

〇〇〇〇御中

GA4レポート

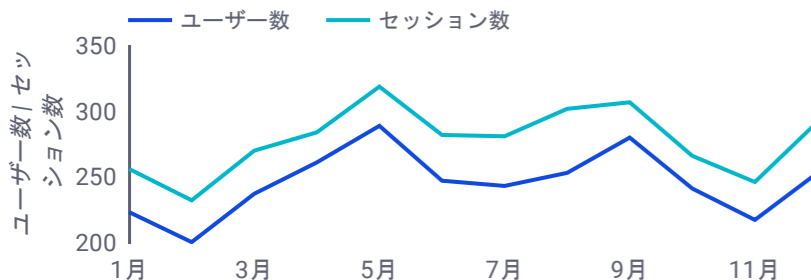
2024年12月

SAMPLE

会社名〇〇〇〇
部署名〇〇〇〇

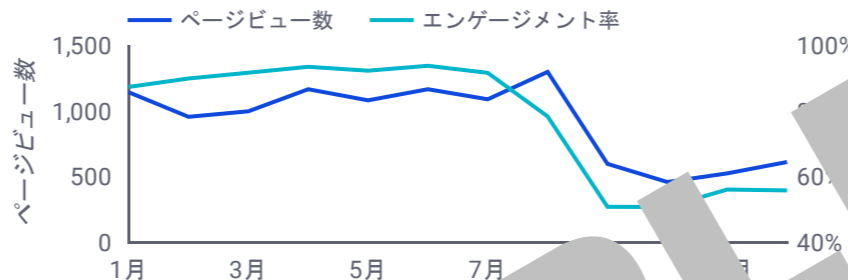
集客サマリ

ユーザー数 **2,889** ↑15.0%
 新規ユーザー数 **2,837** ↑13.4%
 セッション **3,376** ↑9.6%



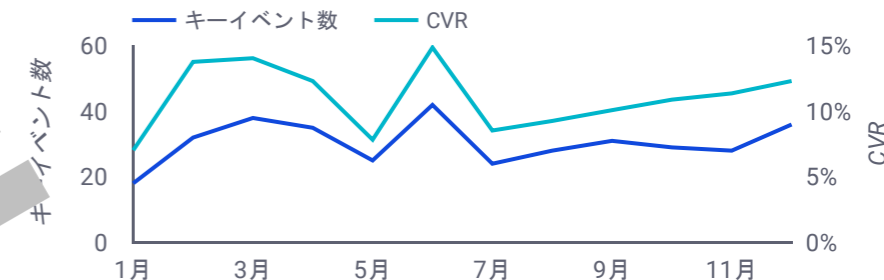
エンゲージメントサマリ

ページビュー数 **11,126** ↓-13.4%
 エンゲージメント率 **76.66%** ↓-11.6%
 平均ENG時間 **00:00:26** ↓-19.9%



コンバージョンサマリ

CVR **10.84%** ↑10.9%
 キーイベント数 **366** ↑21.6%



コンバージョンに貢献した流入経路

セッションのデフォルトチャンネルグループ	ユーザー数	% Δ	CV	% Δ
1. Direct	1,384	28.1% ↑	269	9.8% ↑
2. Organic Search	1,357	2.0% ↑	89	147.2% ↑
3. Referral	73	160.7% ↑	7	-22.2% ↓
4. Organic Social	50	19.0% ↑	1	0.0%
5. Unassigned	43	-24.6% ↓	0	-100.0%...
総計	2,889	15.0% ↑	366	21.6% ↑

ページ

ページ	PV	% Δ
1. 広島市のWeb制作会社ウェブサイト - Webest	2,233	-14.5% ↓
2. お問い合わせ 広島市のWeb制作会社ウェブイ...	2,031	-12.2% ↓
3. 会社概要 広島市のWeb制作会社ウェブサイト...	876	-9.2% ↓
4. Jewelry Bar (ジュエリーバー) ショッピング...	624	1,790.9% ↑
5. 制作実績 広島市のWeb制作会社ウェブサイト...	567	-28.8% ↓
6. サービス 広島市のWeb制作会社ウェブサイト...	553	-17.1% ↓
7. PowerPoint スライドデザイン 制作実績 広...	325	140.7%...
8. 採用情報 広島市のWeb制作会社ウェブサイト...	275	-18.2% ↓
総計	11,126	-13.4%...

コンバージョンの内訳

イベント名	キーイベント数	% Δ
1. お問い合わせ完了	360	21.2% ↑
2. tel_click	6	50.0% ↑
総計	366	21.6% ↑

全体推移（月別）

📅 2023/01/01 - 2023/12/31

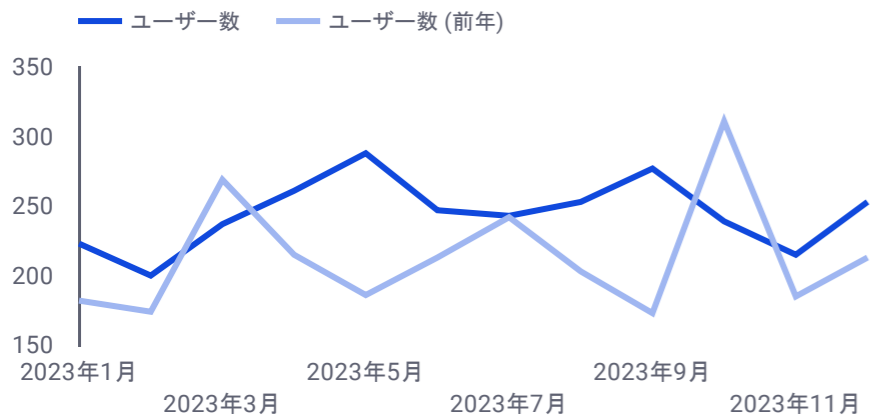
イベント名 / キーイベント数

年、月	ユーザー数	新規ユーザー数	セッション	PV	ENG率	平均ENG時間	CVR	キーイベント数	CV内訳	お問い合わせ完了	tel_click
2023年1月	223	218	256	1,147	87.5%	00:00:33	7.03%	18	2023年1月	18	-
2023年2月	200	192	232	959	90.09%	00:00:29	13.79%	32	2023年2月	32	-
2023年3月	237	230	270	1,001	91.85%	00:00:21	14.07%	38	2023年3月	38	-
2023年4月	261	256	284	1,170	93.66%	00:00:23	12.32%	35	2023年4月	35	-
2023年5月	288	284	319	1,085	92.48%	00:00:21	7.84%	25	2023年5月	25	-
2023年6月	247	240	282	1,170	93.97%	00:00:20	14.89%	42	2023年6月	37	5
2023年7月	243	230	281	1,093	91.81%	00:00:23	8.54%	24	2023年7月	24	-
2023年8月	253	232	302	1,303	78.48%	00:00:37	9.27%	28	2023年8月	27	1
2023年9月	277	270	307	599	50.81%	00:00:21	10.1%	31	2023年9月	31	-
2023年10月	239	231	266	460	50.75%	00:00:18	10.9%	29	2023年10月	29	-
2023年11月	215	208	246	526	56.1%	00:00:36	11.38%	28	2023年11月	28	-
2023年12月	253	246	292	613	55.82%	00:00:28	12.33%	36	2023年12月	36	-
総計	2,889	2,837	3,376	11,126	76.66%	00:00:26	10.84%	366	総計	360	6

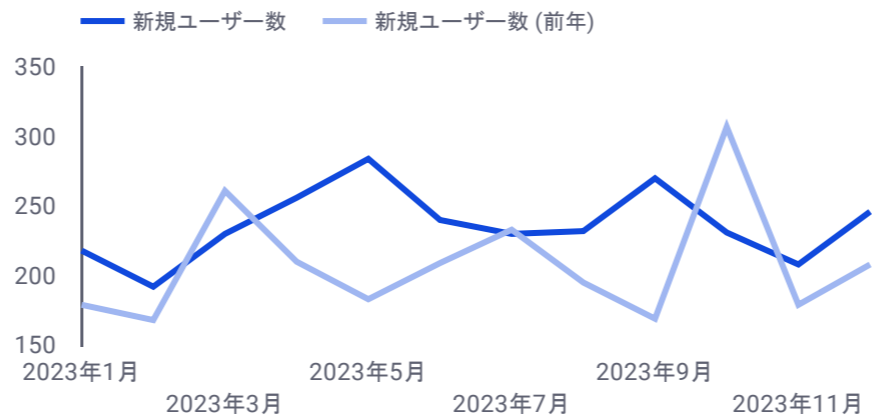
SAMPLE

全体推移チャート（月別） ※対前年

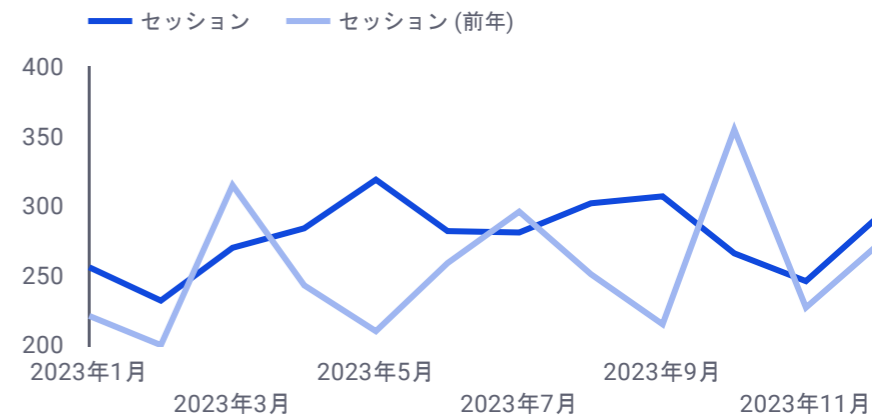
ユーザー数
2,889
↑ 15.0%



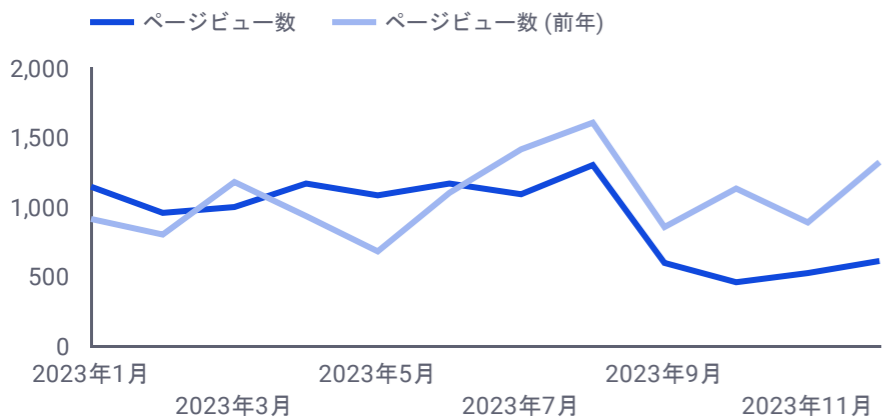
新規ユーザー数
2,837
↑ 13.4%




セッション
3,376
↑ 9.6%



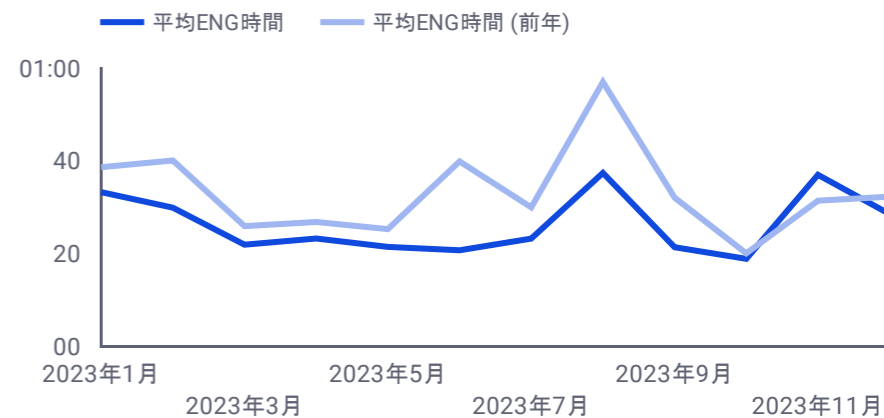
ページビュー数
11,126
↓ -13.4%



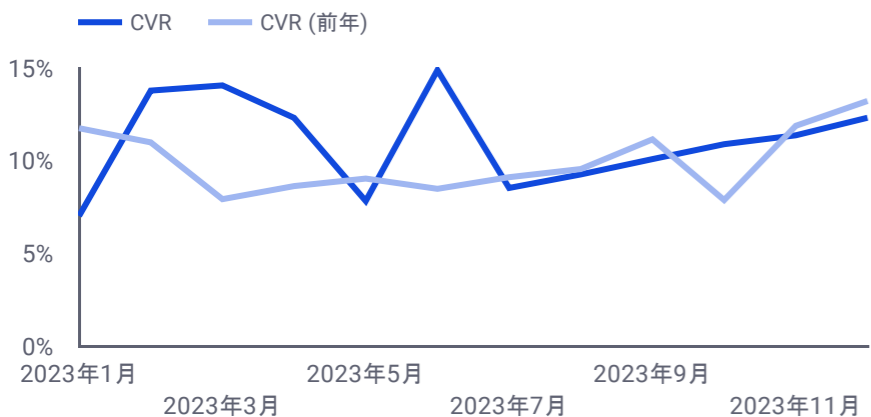
エンゲージメント率
76.66%
↓ -11.6%



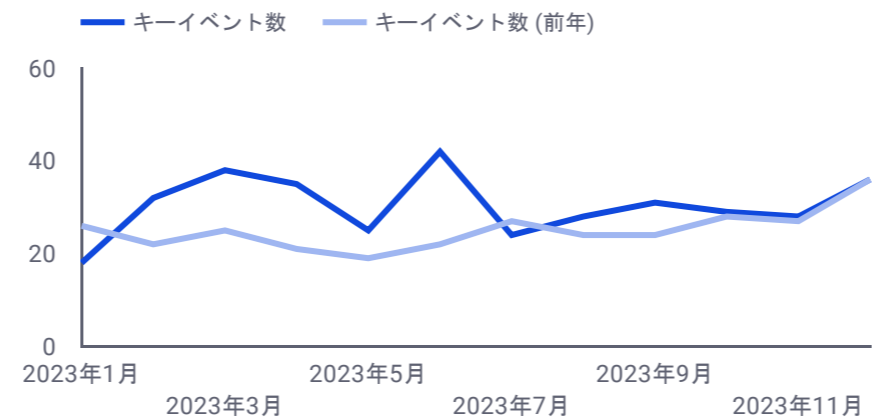
平均ENG時間
0:00:26
↓ -19.9%



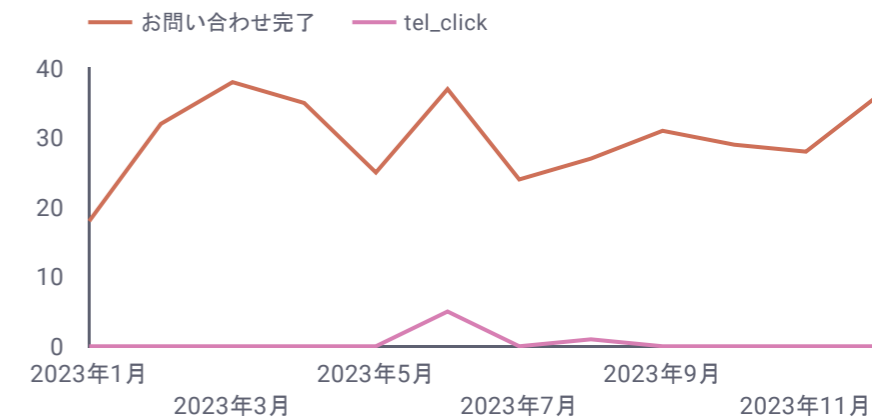
CVR
10.84%
↑ 10.9%



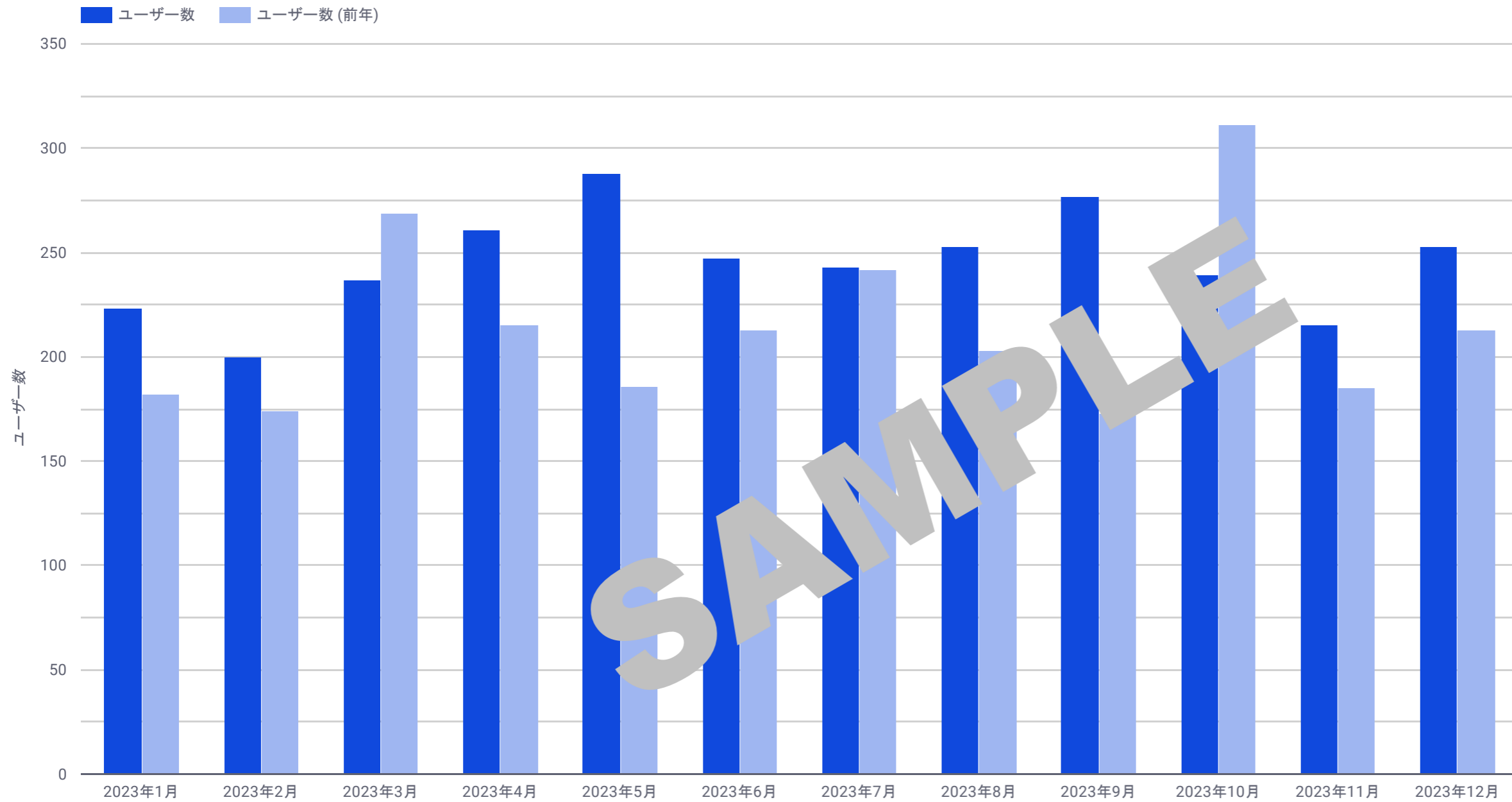
キーイベント数
366
↑ 21.6%



CV内訳

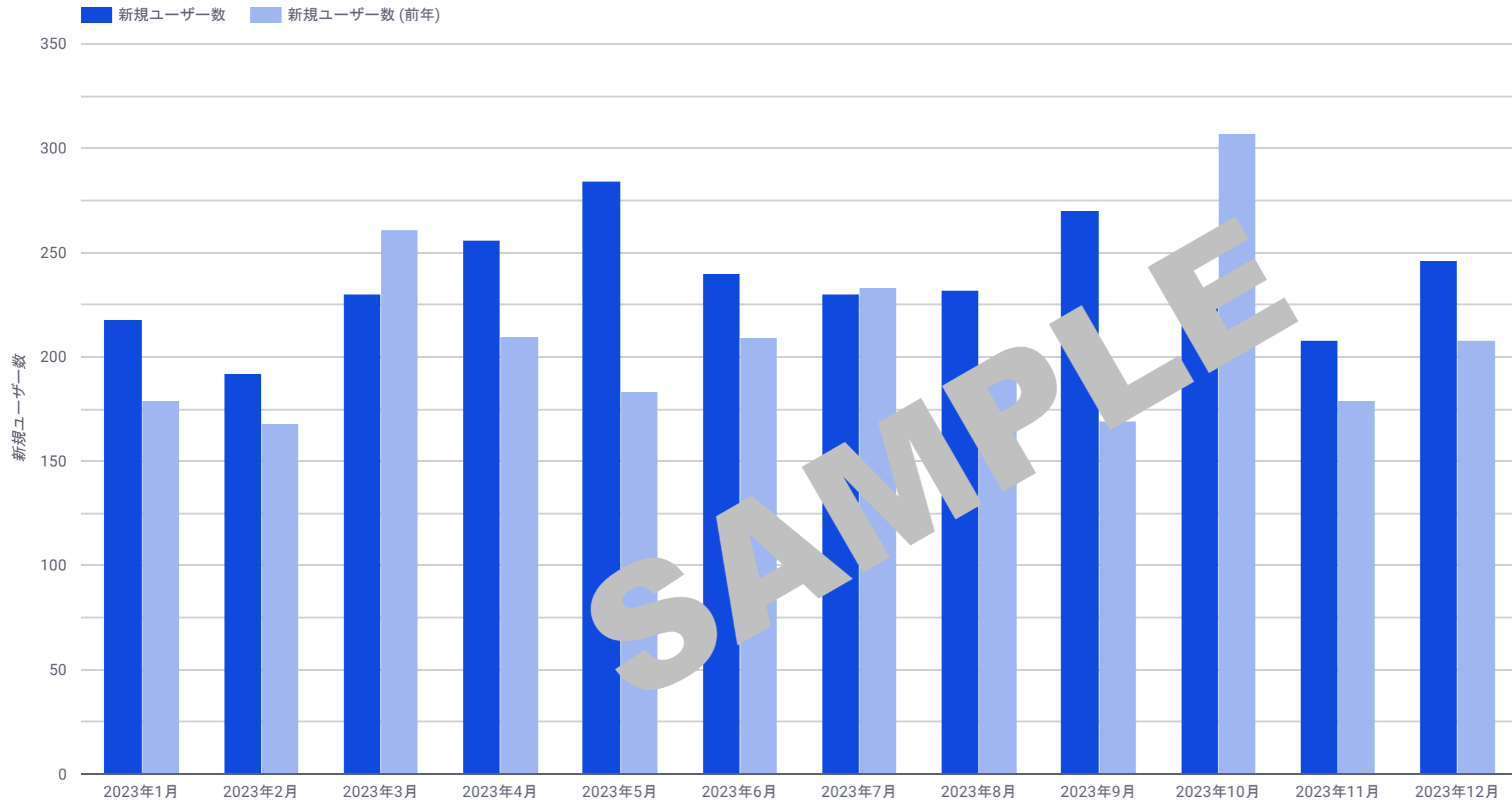


ユーザー数の推移（月別）



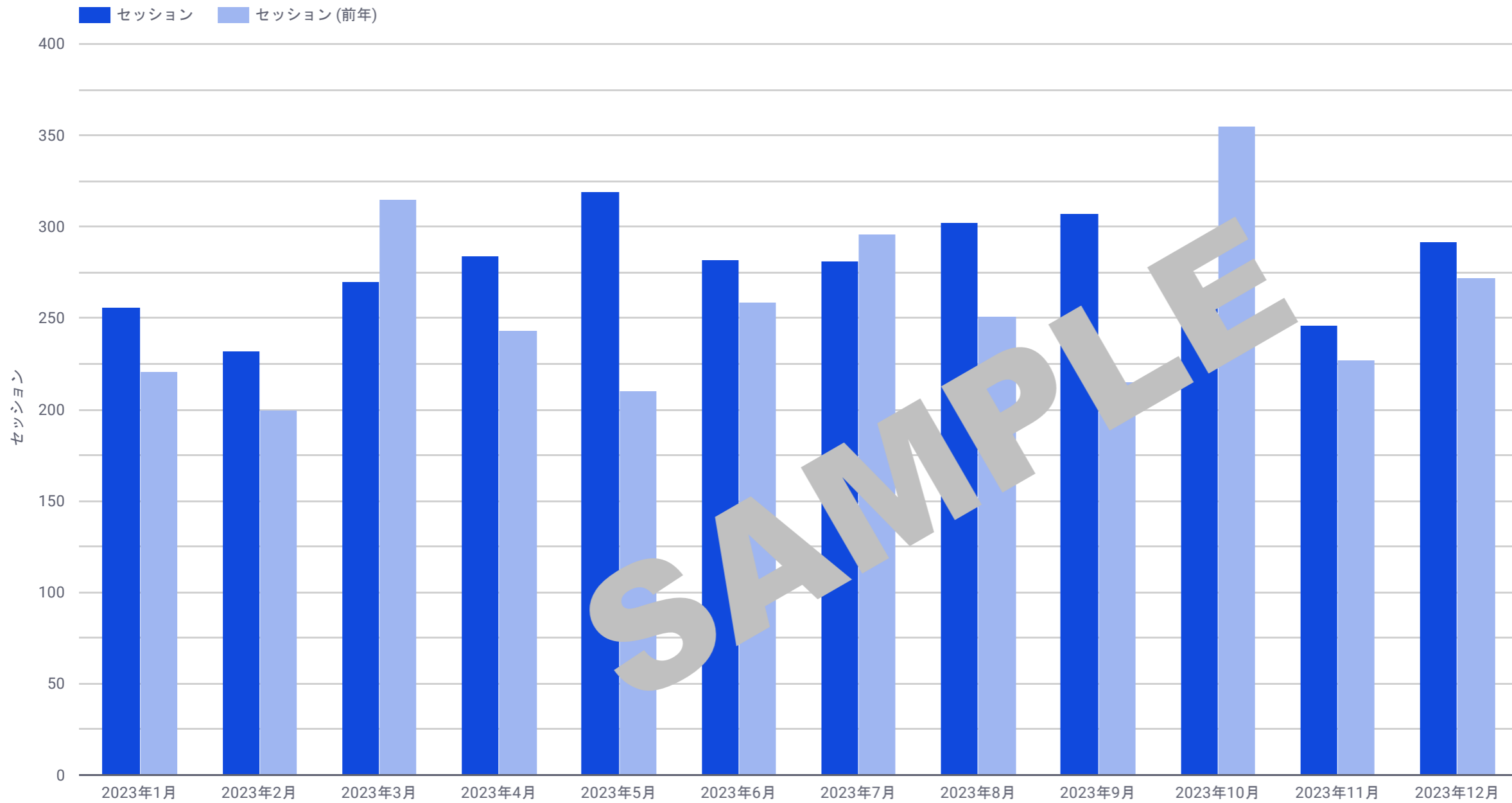
年、月	ユーザー数
2023年1月	223
2023年2月	200
2023年3月	237
2023年4月	261
2023年5月	288
2023年6月	247
2023年7月	243
2023年8月	253
2023年9月	277
2023年10月	239
2023年11月	215
2023年12月	253
総計	2,889

新規ユーザー数の推移（月別）



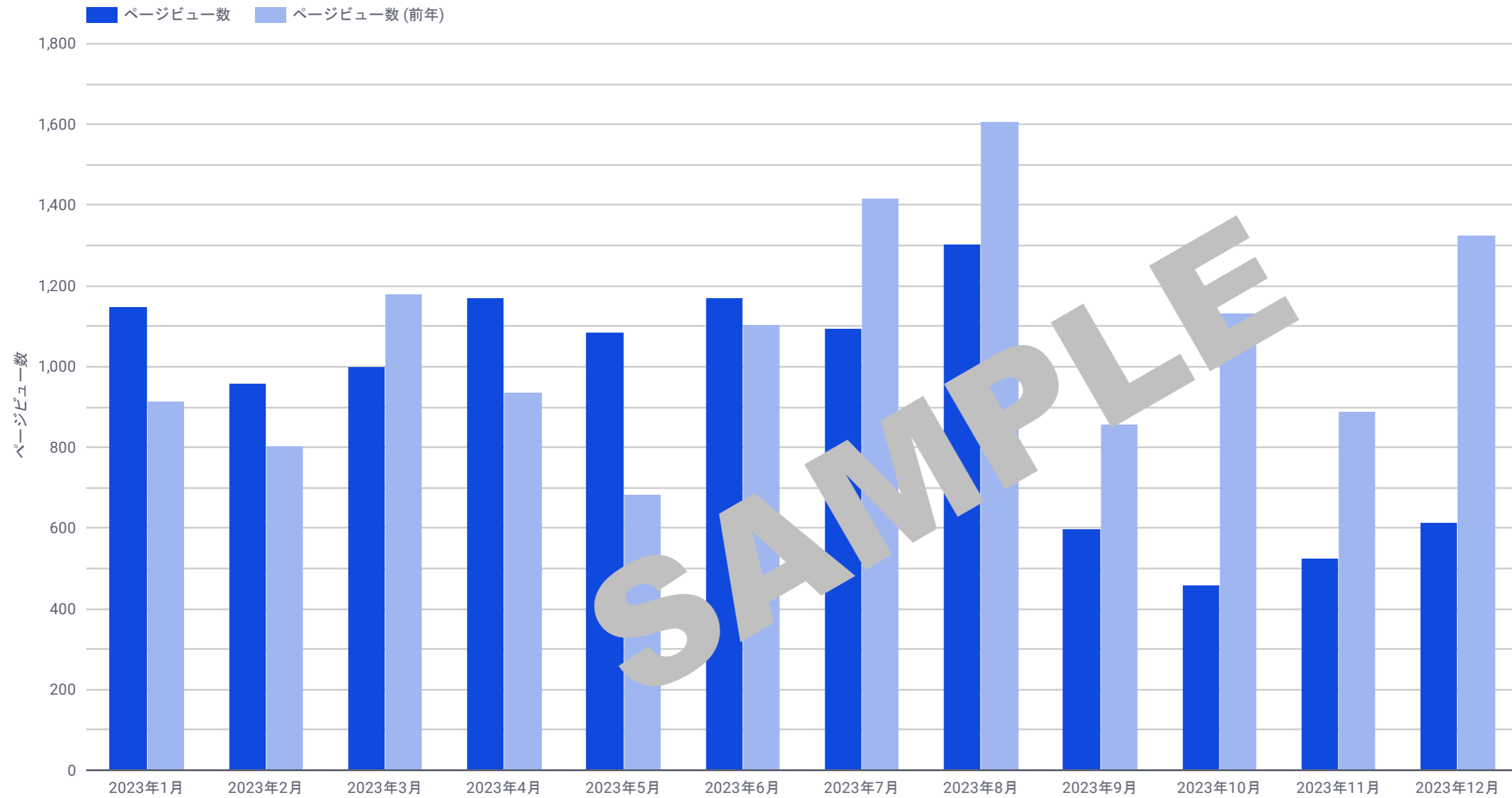
年、月	新規ユーザー数
2023年1月	218
2023年2月	192
2023年3月	230
2023年4月	256
2023年5月	284
2023年6月	240
2023年7月	230
2023年8月	232
2023年9月	270
2023年10月	231
2023年11月	208
2023年12月	246
総計	2,837

セッション数の推移（月別）



年、月	セッション
2023年1月	256
2023年2月	232
2023年3月	270
2023年4月	284
2023年5月	319
2023年6月	282
2023年7月	281
2023年8月	302
2023年9月	307
2023年10月	266
2023年11月	246
2023年12月	292
総計	3,376

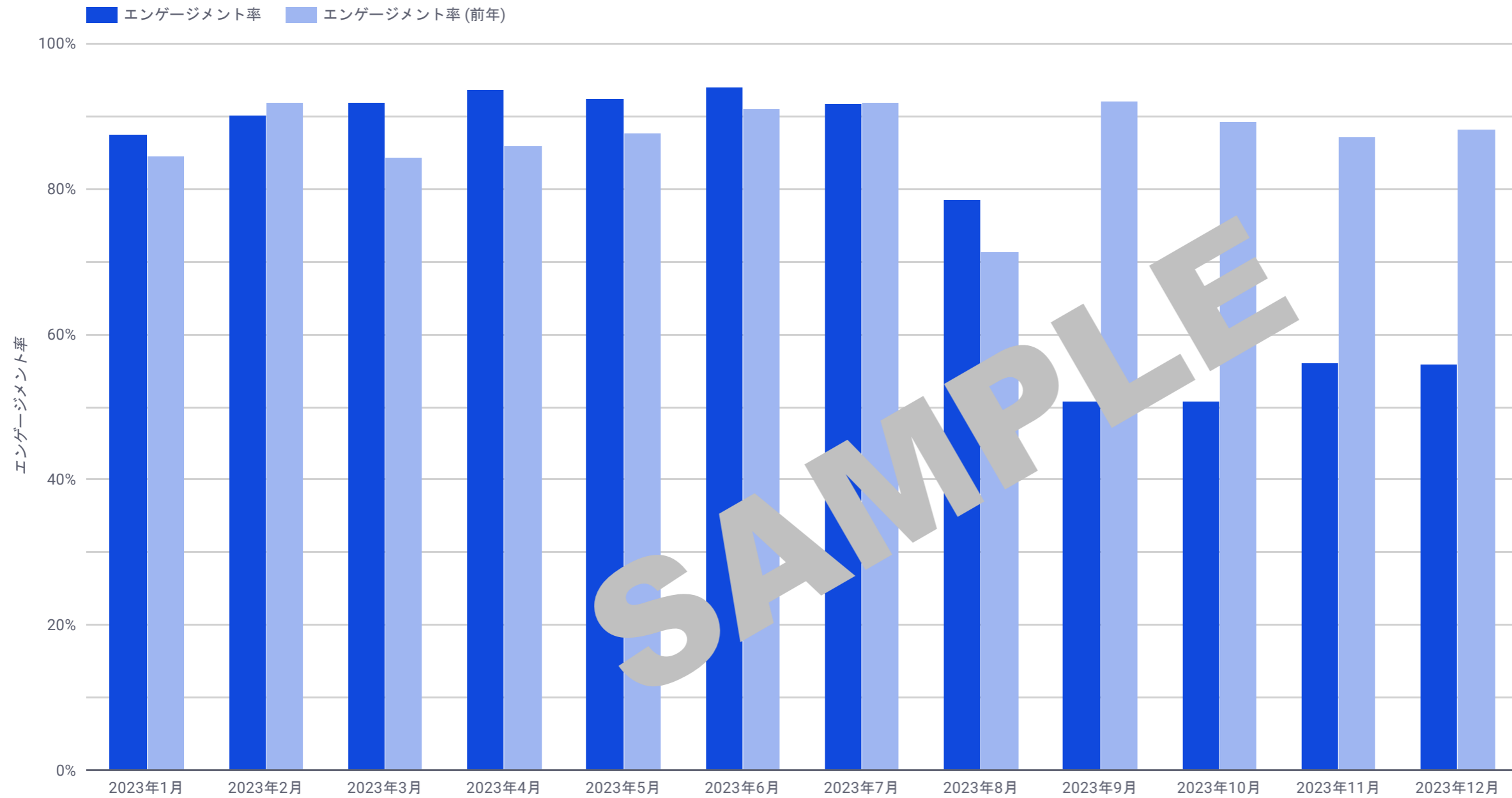
ページビュー数の推移（月別）



年、月	ページビュー数
2023年1月	1,147
2023年2月	959
2023年3月	1,001
2023年4月	1,170
2023年5月	1,085
2023年6月	1,170
2023年7月	1,093
2023年8月	1,303
2023年9月	599
2023年10月	460
2023年11月	526
2023年12月	613
総計	11,126

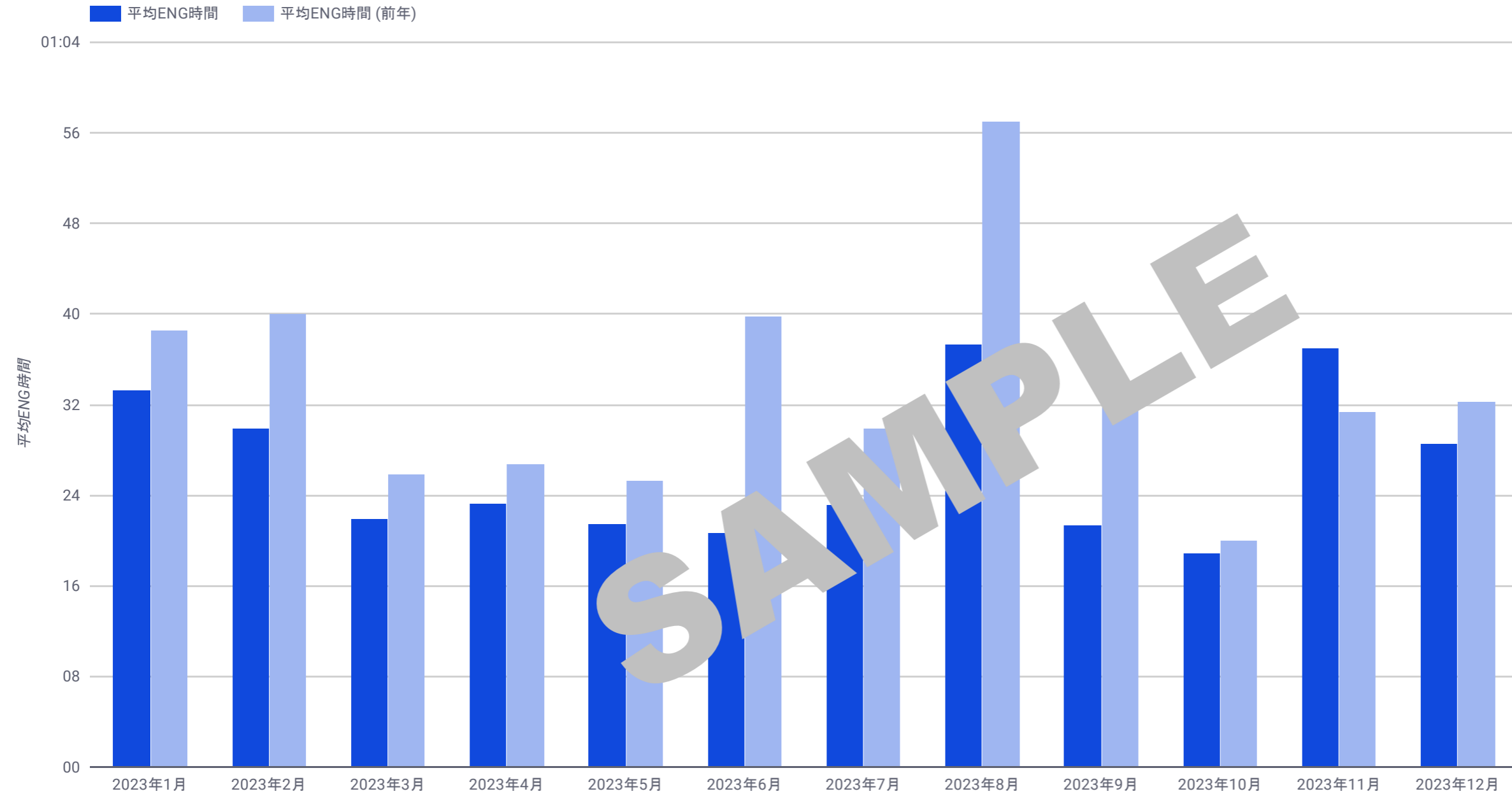
エンゲージメント率の推移（月別）

📅 2023/01/01 - 2023/12/31



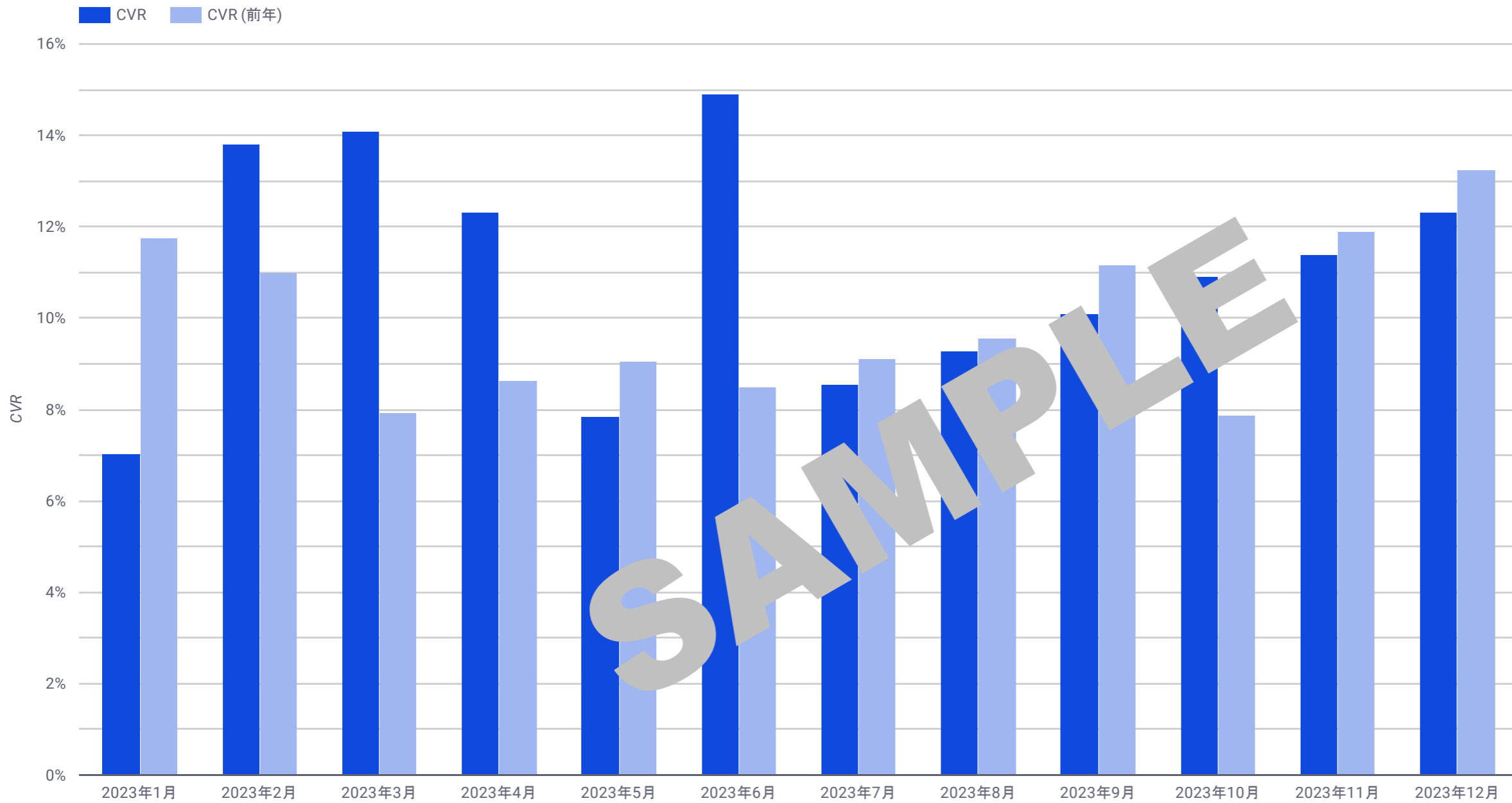
年、月	エンゲージメ...
2023年1月	87.5%
2023年2月	90.09%
2023年3月	91.85%
2023年4月	93.66%
2023年5月	92.48%
2023年6月	93.97%
2023年7月	91.81%
2023年8月	78.48%
2023年9月	50.81%
2023年10月	50.75%
2023年11月	56.1%
2023年12月	55.82%
総計	76.66%

平均エンゲージメント時間の推移（月別）



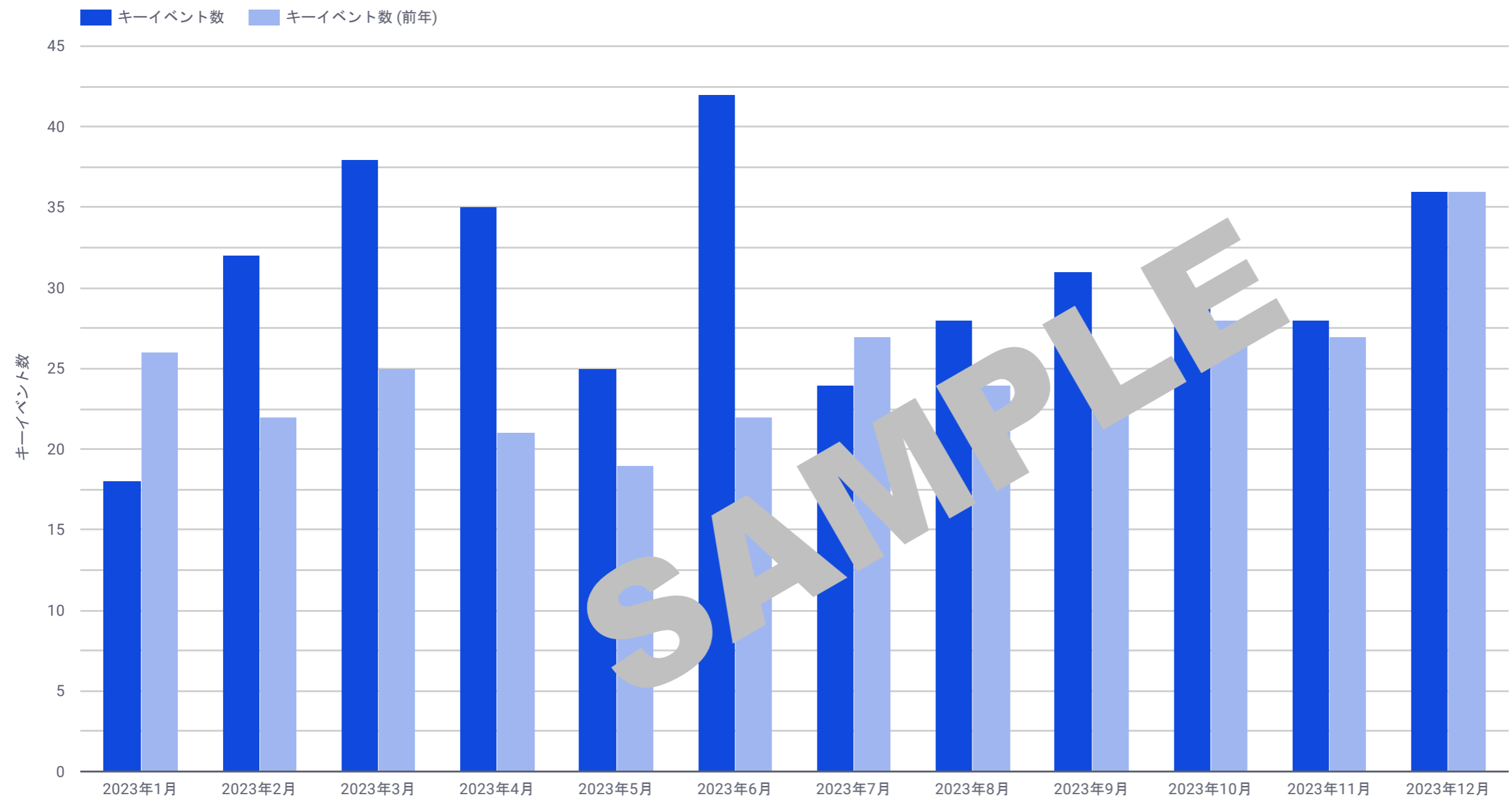
年、月	平均ENG時間
2023年1月	00:00:33
2023年2月	00:00:29
2023年3月	00:00:21
2023年4月	00:00:23
2023年5月	00:00:21
2023年6月	00:00:20
2023年7月	00:00:23
2023年8月	00:00:37
2023年9月	00:00:21
2023年10月	00:00:18
2023年11月	00:00:36
2023年12月	00:00:28
総計	00:00:26

コンバージョン率の推移（月別）



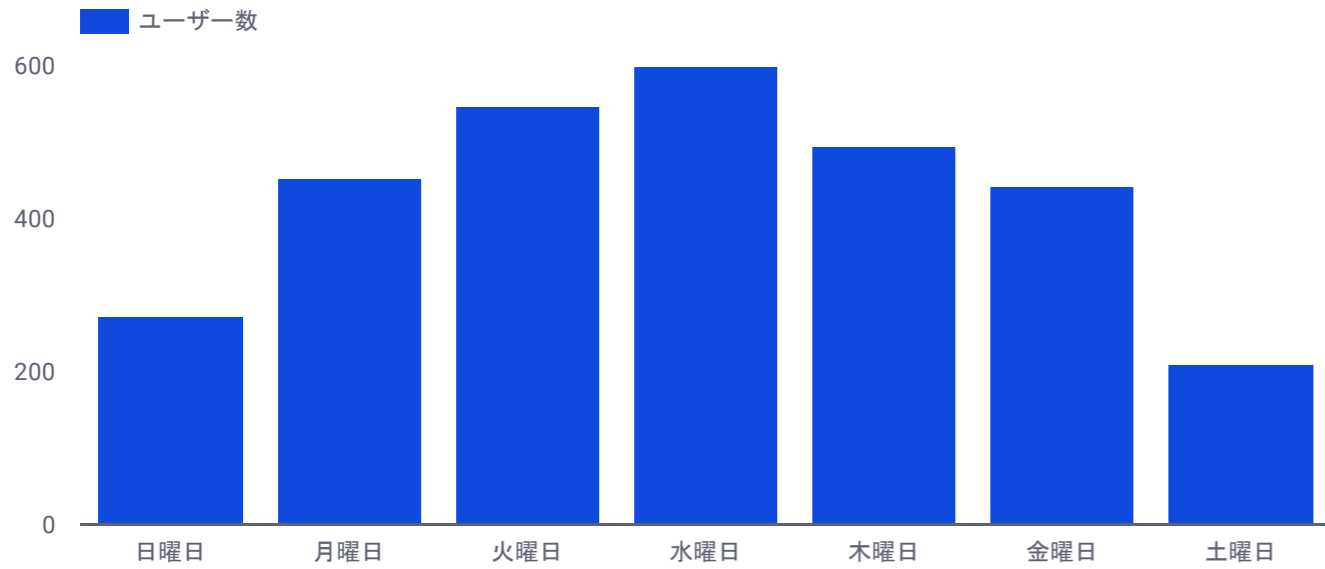
年、月	CVR
2023年1月	7.03%
2023年2月	13.79%
2023年3月	14.07%
2023年4月	12.32%
2023年5月	7.84%
2023年6月	14.89%
2023年7月	8.54%
2023年8月	9.27%
2023年9月	10.1%
2023年10月	10.9%
2023年11月	11.38%
2023年12月	12.33%
総計	10.84%

キーイベント数の推移（月別）

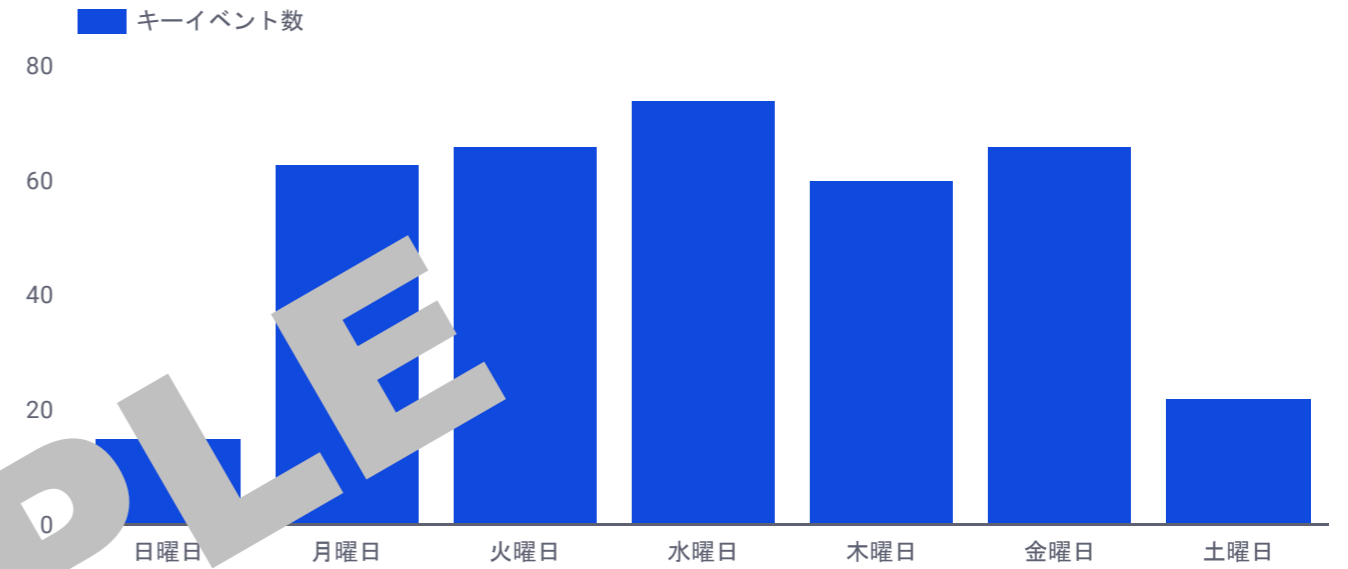


年、月	キーイベント数
2023年1月	18
2023年2月	32
2023年3月	38
2023年4月	35
2023年5月	25
2023年6月	42
2023年7月	24
2023年8月	28
2023年9月	31
2023年10月	29
2023年11月	28
2023年12月	36
総計	366

曜日別ユーザー数




曜日別キーイベント数



曜日別詳細

曜日	ユーザー数	新規ユーザー...	セッション	PV	FNG率	平均FNG時間	CVR	キーイベント...	CV内訳	イベント名 / キーイベント数	
										お問い合わせ完了	tel_click
日曜日	272	263	287	768	76.66%	00:00:18	5.23%	15	日曜日	15	-
月曜日	453	419	510	1,904	73.33%	00:00:30	12.35%	63	月曜日	63	-
火曜日	548	505	619	2,171	77.71%	00:00:27	10.66%	66	火曜日	66	-
水曜日	599	559	660	2,000	73.33%	00:00:23	11.21%	74	水曜日	69	5
木曜日	494	470	541	1,877	80.22%	00:00:25	11.09%	60	木曜日	60	-
金曜日	443	419	504	1,595	78.57%	00:00:24	13.1%	66	金曜日	65	1
土曜日	210	202	218	811	78.44%	00:00:24	10.09%	22	土曜日	22	-
総計	2,889	2,837	3,376	11,126	76.66%	00:00:26	10.84%	366	総計	360	6

時間	ユーザー数	新規ユーザー数	セッション	PV	ENG率	平均ENG時間	CVR	キーイベント数	CV内訳	イベント名 / CV	
										お問い合わせ完了	tel_click
0	87	82	89	205	79.78%	00:00:13	5.62%	5	0	5	-
1	73	69	75	284	84%	00:00:12	5.33%	4	1	4	-
2	35	35	36	63	61.11%	00:00:13	5.56%	2	2	2	-
3	25	24	25	161	72%	00:00:16	24%	6	3	6	-
4	25	22	25	59	80%	00:00:17	16%	4	4	4	-
5	49	47	50	92	24%	00:00:07	2%	1	5	1	-
6	69	62	69	211	85.51%	00:00:10	8.7%	6	6	6	-
7	55	47	58	219	81.03%	00:00:24	20.69%	12	7	12	-
8	99	83	103	321	84.47%	00:00:24	18.45%	19	8	19	-
9	130	108	138	454	74.64%	00:00:20	14.49%	20	9	20	-
10	179	163	194	779	88.14%	00:00:30	12.37%	24	10	24	-
11	268	236	284	1,102	79.58%	00:00:30	15.14%	40	11	43	-
12	179	148	191	715	81.68%	00:00:36	16%	31	12	30	1
13	273	237	292	940	68.84%	00:00:27	11.99%	35	13	35	-
14	267	217	281	838	77.94%	00:00:28	11%	36	14	36	-
15	255	213	264	747	77.27%	00:00:22	7.93%	21	15	21	-
16	251	197	271	1,074	81.55%	00:00:25	11.07%	30	16	25	5
17	226	186	236	752	74.15%	00:00:24	8.9%	21	17	21	-
18	143	115	150	428	79.72%	00:00:13	6%	9	18	9	-
19	138	121	140	351	71%	00:00:14	5%	7	19	7	-
20	131	119	133	283	78.2%	00:00:08	3.76%	5	20	5	-
21	138	127	141	319	71.63%	00:00:11	6.38%	9	21	9	-
22	112	100	116	428	75%	00:00:16	8.62%	10	22	10	-
23	87	79	90	301	83.33%	00:00:16	6.67%	6	23	6	-
総計	2,889	2,837	3,376	11,126	76.66%	00:00:26	10.84%	366	総計	360	6



時間帯別×曜日別ユーザー数

2023/01/01 - 2023/12/31

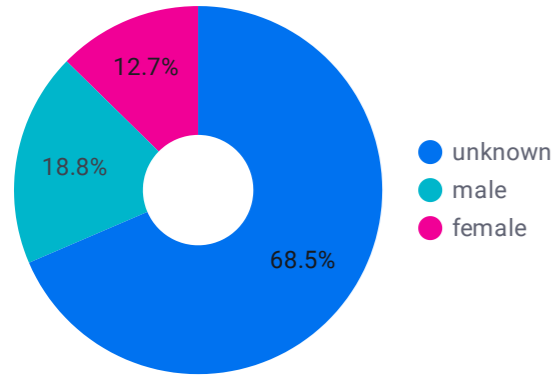
曜日 / ユーザー数

時間	日曜日	月曜日	火曜日	水曜日	木曜日	金曜日	土曜日
0	35	7	4	12	10	14	5
1	6	6	3	34	11	7	6
2	4	3	2	13	3	2	8
3	4	1	4	6	4	2	4
4	3	4	5	7	4	1	1
5	3	3	3	19	3	17	2
6	4	1	15	27	8	6	8
7	4	8	7	10	12	8	7
8	12	8	24	20	11	21	5
9	7	18	26	23	27	17	14
10	9	33	38	33	38	31	6
11	28	35	41	63	43	6	6
12	8	39	26	20	34	35	16
13	13	41	51	78	36	47	12
14	12	42	30	45	80	11	11
15	18	46	52	40	26	18	18
16	12	41	42	80	42	36	5
17	13	46	49	37	41	28	15
18	7	30	25	15	30	19	19
19	8	20	39	22	24	13	12
20	11	25	53	17	13	4	8
21	15	32	16	17	31	17	12
22	19	24	15	16	7	19	14
23	31	11	13	11	11	5	7
総計	272	453	548	599	494	443	210

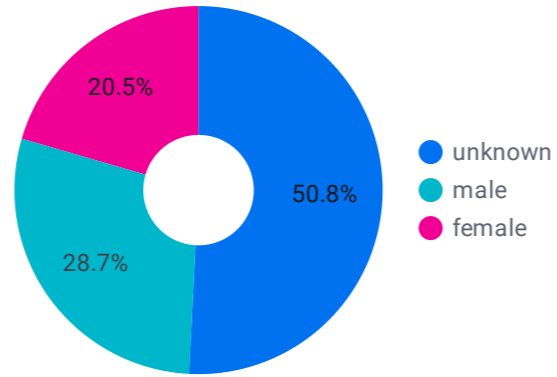


性別

ユーザー数

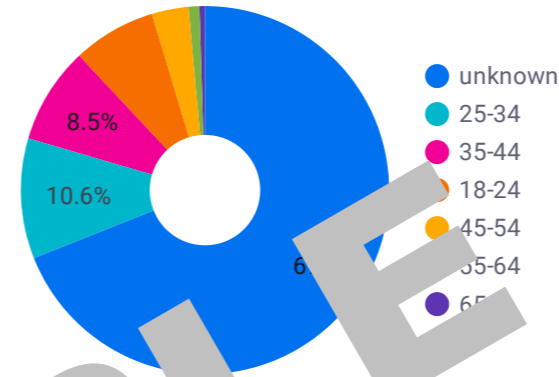


キーイベント数

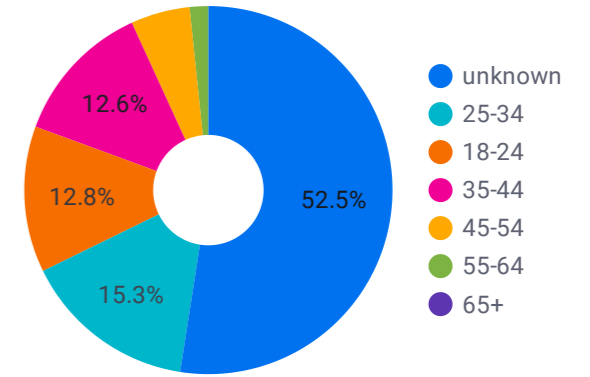


年齢

ユーザー数

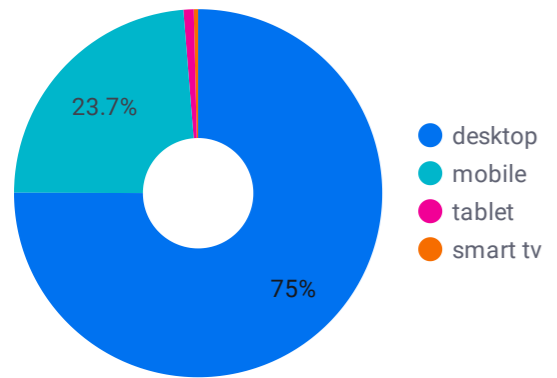


キーイベント数

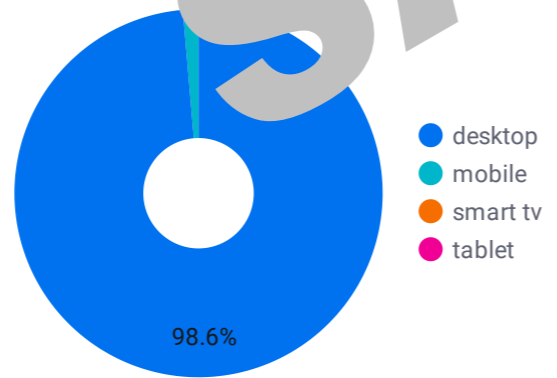


デバイス

ユーザー数

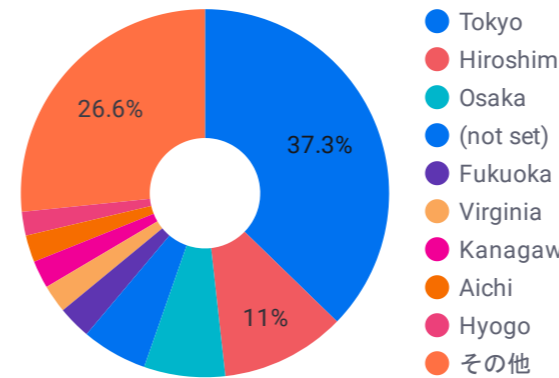


キーイベント数

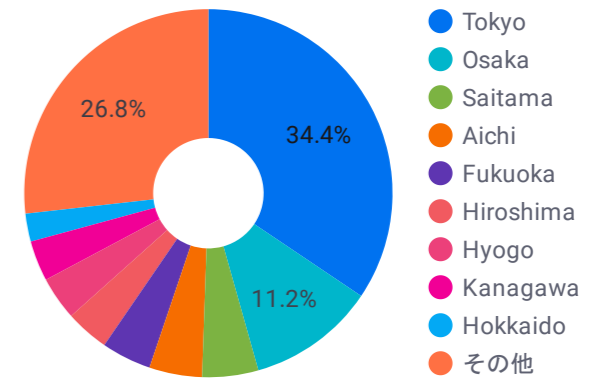


地域

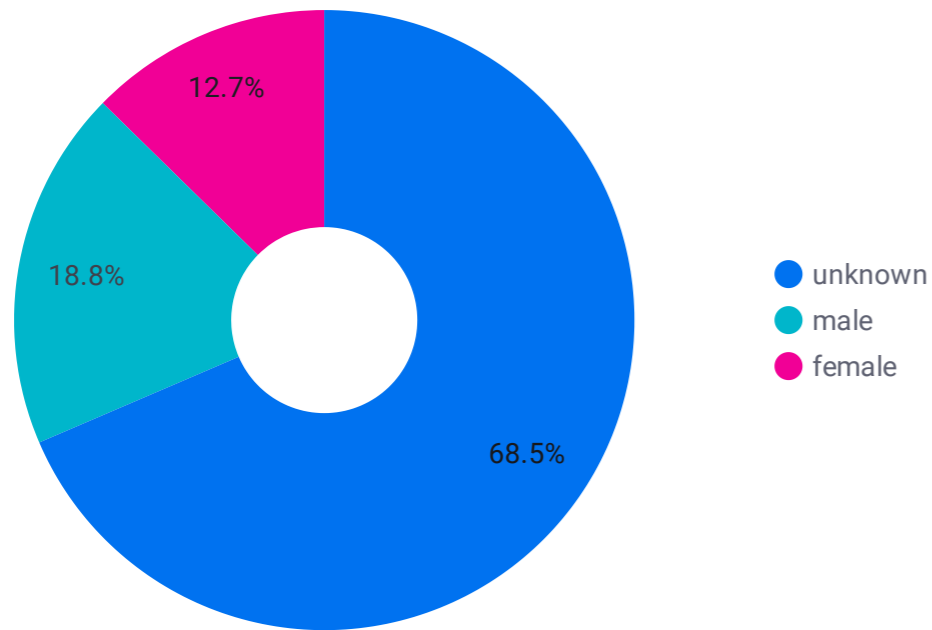
ユーザー数



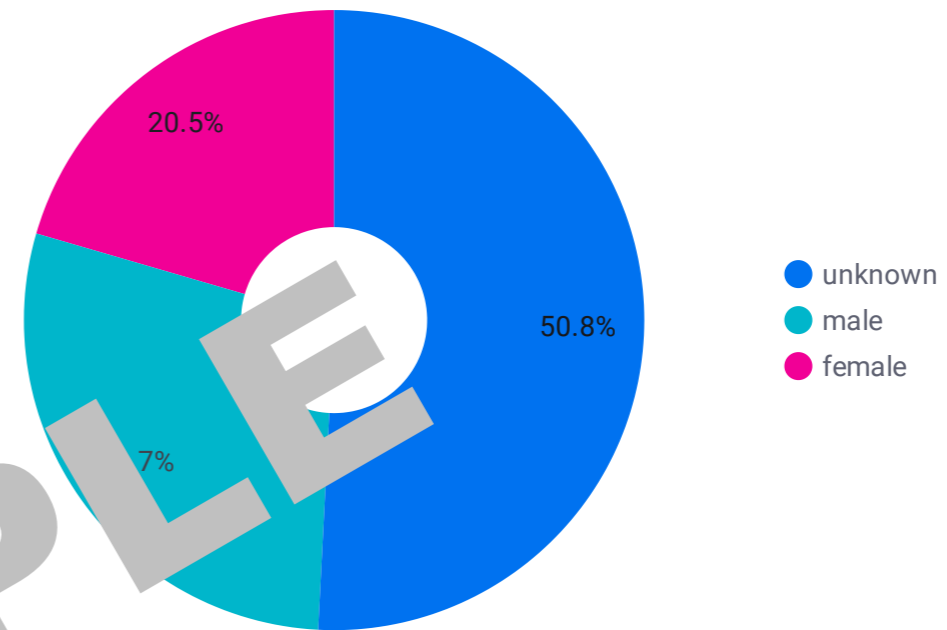
キーイベント数



性別別ユーザー数



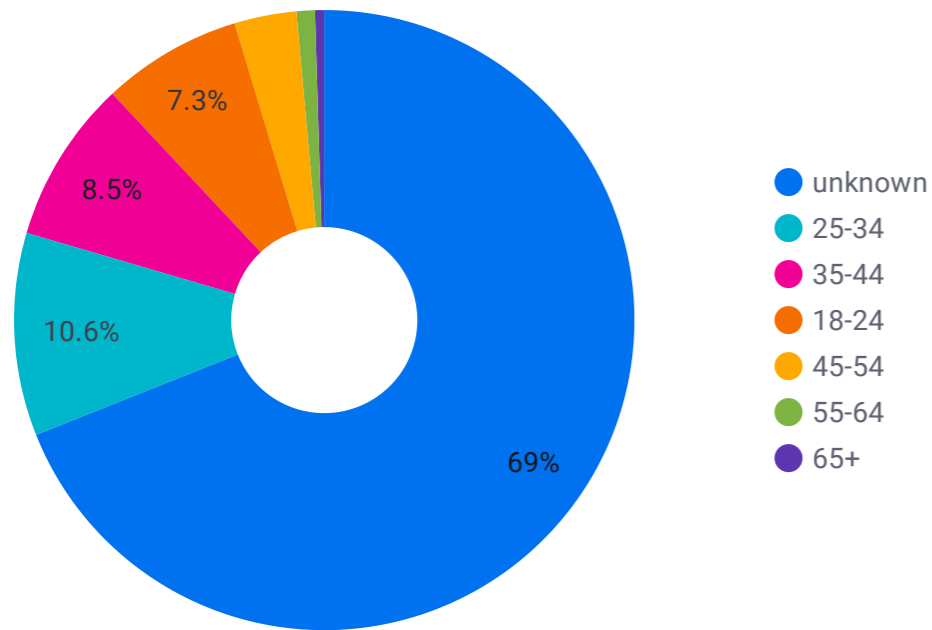
性別別キーイベント数



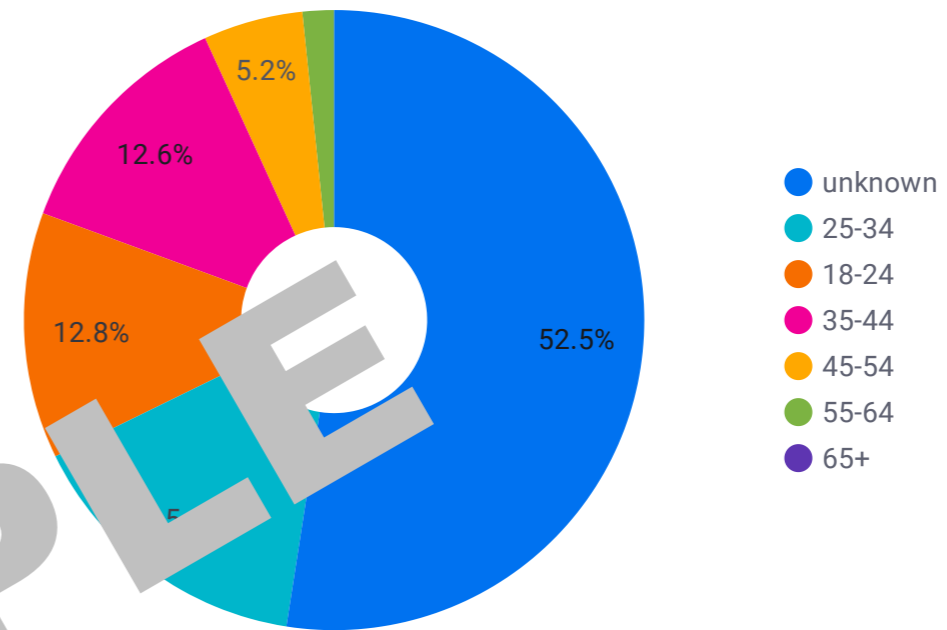
性別別詳細

性別	ユーザー数	新規ユーザー数	セッション	PV	ENG率	平均ENG時間	CVR	キーイベント数
unknown	1,998	1,951	2,124	5,954	73.75%	00:00:16	8.75%	186
male	548	528	512	3,086	83.47%	00:00:44	14.34%	105
female	369	358	479	2,086	86.43%	00:00:52	15.66%	75
総計	2,889	2,837	3,376	11,126	76.66%	00:00:26	10.84%	366

年齢別ユーザー数



年齢別キーイベント数



性別別詳細

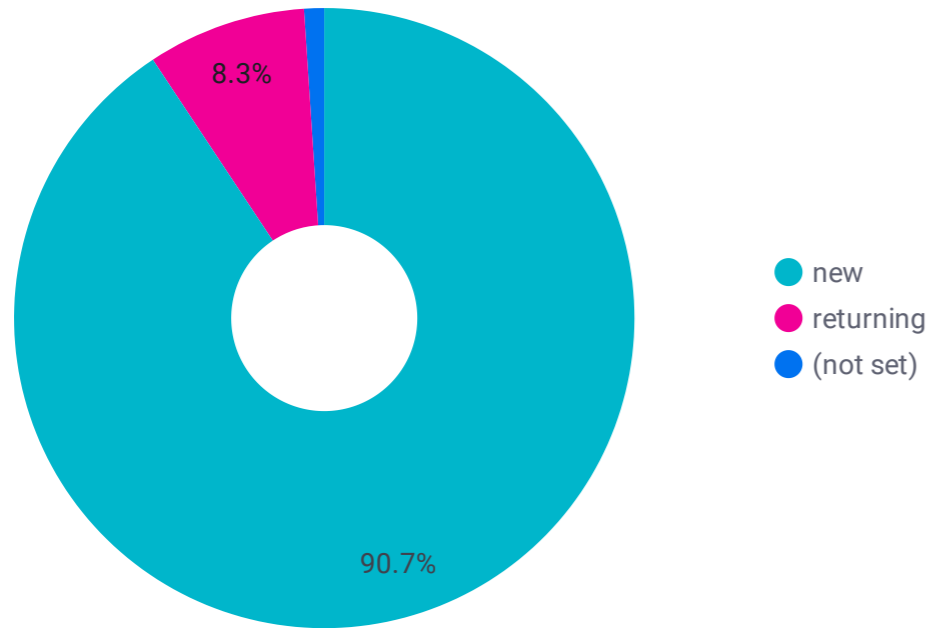
年齢	ユーザー数	新規ユーザー数	セッション	PV	ENG率	平均ENG時間	CVR	キーイベント数
unknown	2,022	1,974	2,115	6,022	73.74%	00:00:16	8.91%	192
25-34	310	296	311	1,881	83.06%	00:00:49	12.99%	56
18-24	214	199	259	1,071	84.56%	00:00:45	18.15%	47
35-44	249	238	309	1,379	87.38%	00:00:44	14.89%	46
45-54	95	88	130	641	86.92%	00:00:58	14.62%	19
55-64	28	28	36	97	80.56%	00:00:25	16.67%	6
65+	14	14	16	35	87.5%	00:00:22	0%	0
総計	2,889	2,837	3,376	11,126	76.66%	00:00:26	10.84%	366

年齢	性別	ユーザー数	新規ユーザー数	セッション	PV	ENG率	平均ENG時間	CVR	キーイベント数
unknown	unknown	1,998	1,951	2,126	5,954	73.75%	00:00:16	8.75%	186
25-34	male	198	185	276	1,131	82.61%	00:00:48	14.49%	40
18-24	female	119	109	148	618	85.81%	00:00:54	20.95%	31
35-44	male	164	154	208	909	85.1%	00:00:43	13.94%	29
35-44	female	88	84	102	470	91.18%	00:00:44	16.67%	17
25-34	female	116	111	155	750	84.52%	00:00:50	10.32%	16
18-24	male	97	90	112	453	83.04%	00:00:32	14.29%	16
45-54	male	65	58	84	473	86.9%	00:00:49	15.48%	13
45-54	female	31	30	46	168	86.96%	00:01:17	13.04%	6
55-64	male	22	22	29	111	81.9%	00:00:26	13.79%	4
unknown	female	14	13	16	48	75%	00:00:29	18.75%	3

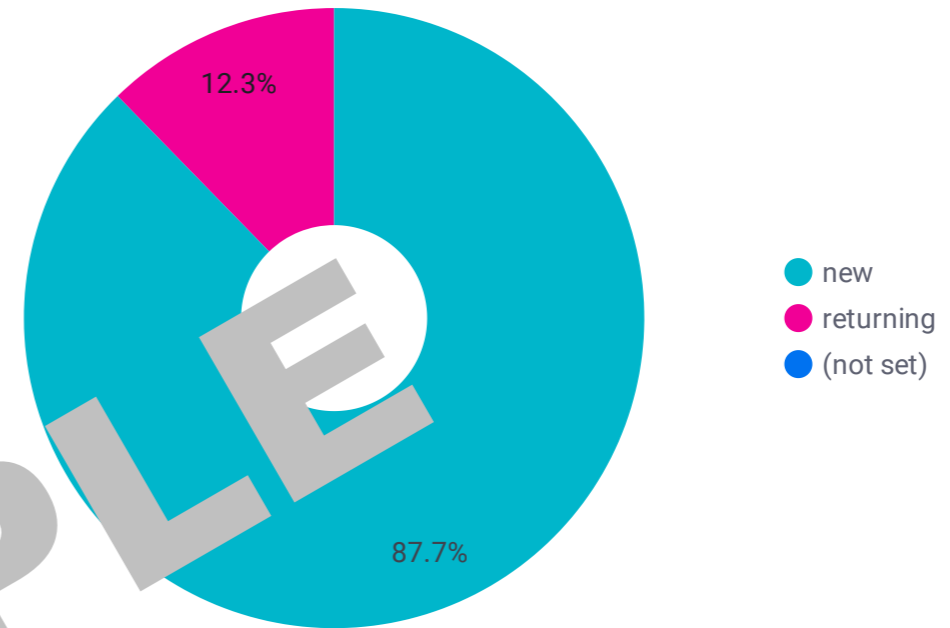
性別別詳細

総計	2,861	2,807	3,044	11,049	76.81%	00:00:26	10.83%	361
----	-------	-------	-------	--------	--------	----------	--------	-----

新規/リピーター別ユーザー数



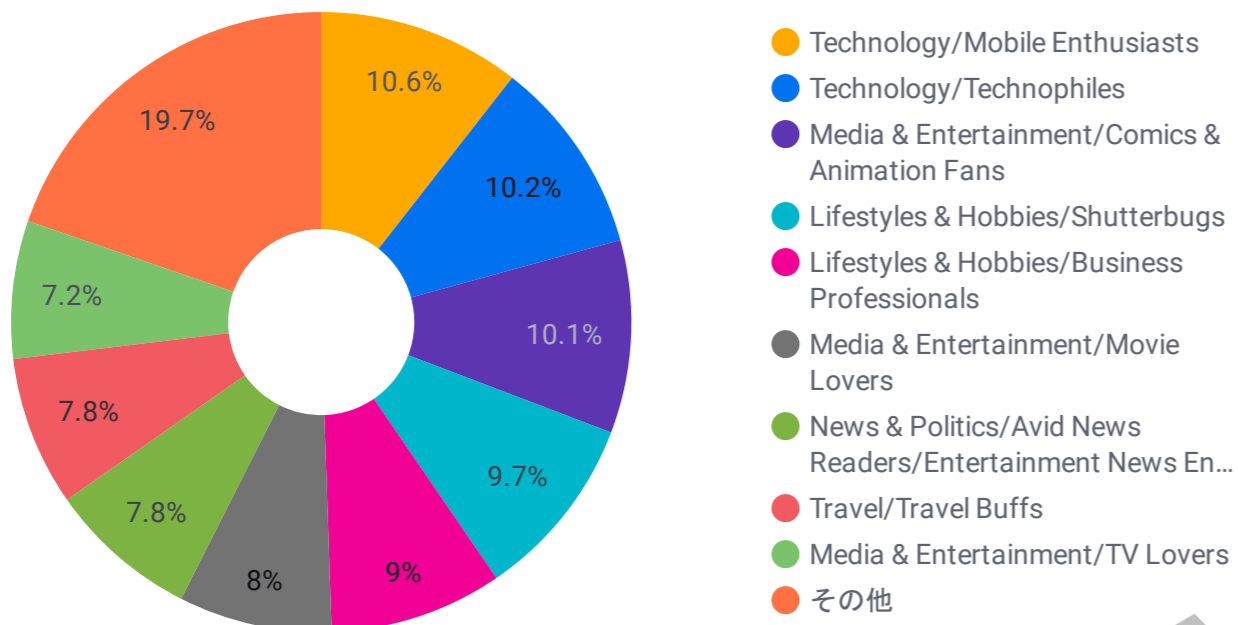
新規/リピーター別キーイベント数



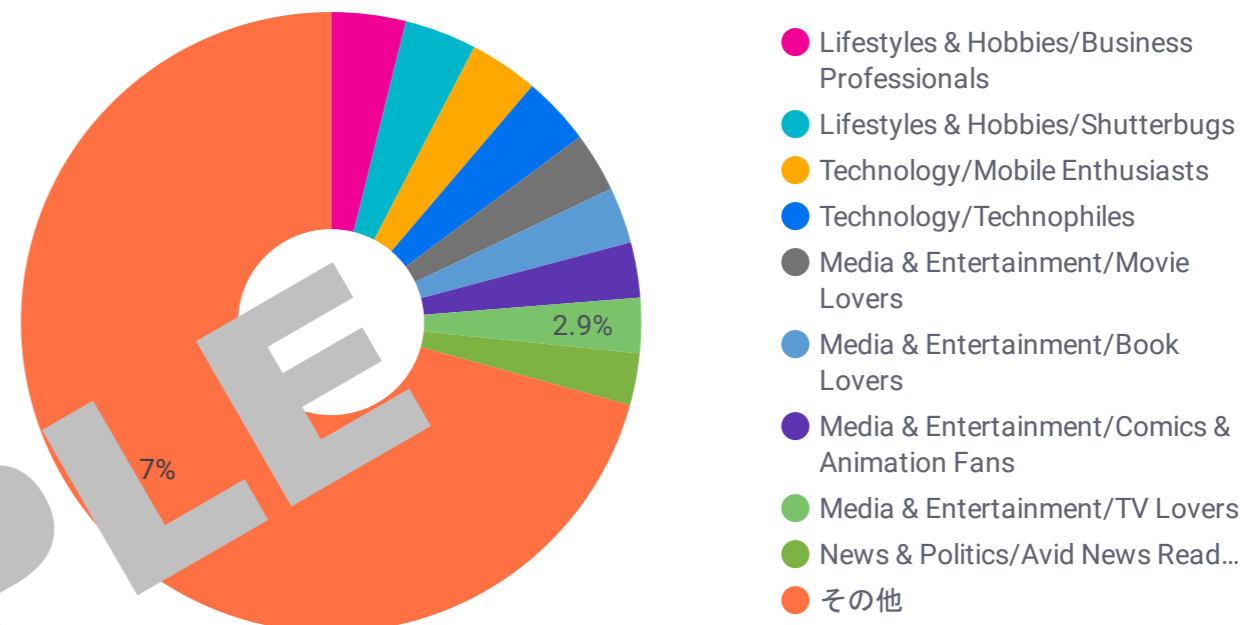
新規/リピーター別詳細

新規またはリピーター	ユーザー数	新規ユーザー数	セッション	PV	ENG率	平均ENG時間	CVR	キーイベント数
new	2,871	2,837	2,800	9,480	80.12%	00:00:20	11.13%	321
returning	262	0	76	1,594	67.94%	00:01:03	10.77%	45
(not set)	33	0	75	52	0%	00:00:03	0%	0
総計	2,889	2,837	3,376	11,126	76.66%	00:00:26	10.84%	366

インタレストカテゴリ別ユーザー数



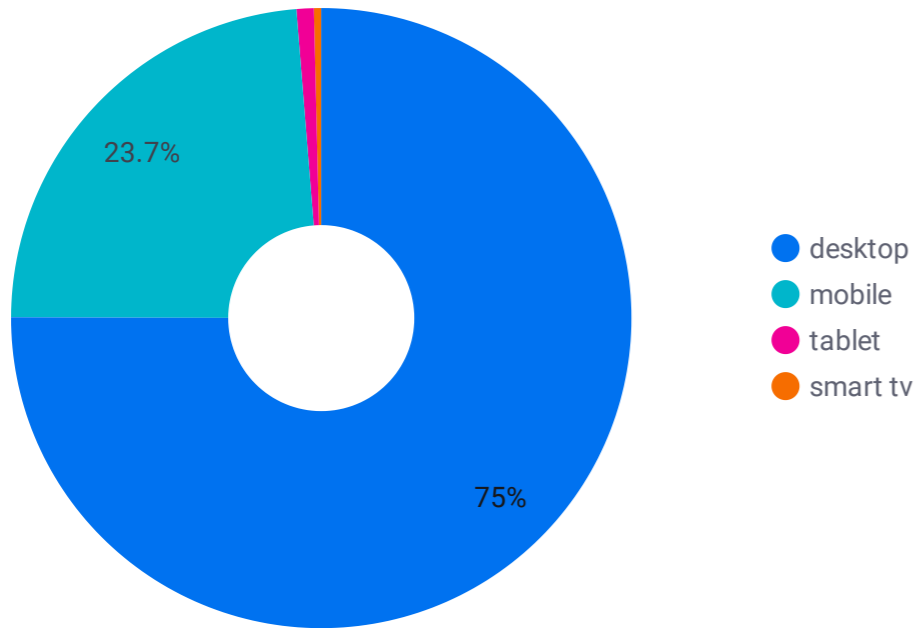
インタレストカテゴリ別キーイベント数



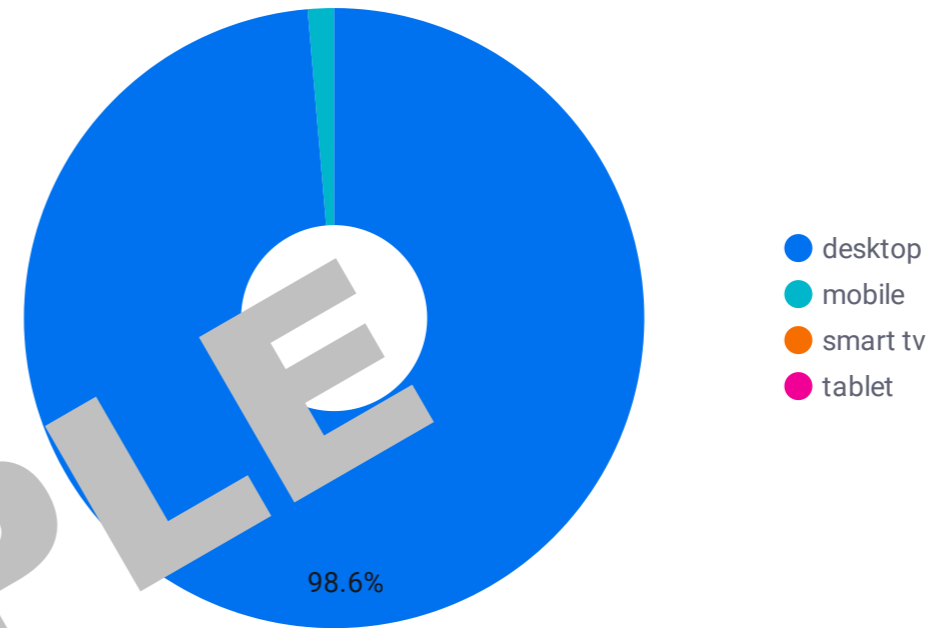
インタレストカテゴリ別詳細

インタレスト カテゴリ	ユーザー数	新規ユーザー数	セッション	PV	ENG率	平均ENG時間	CVR	キーイベント数
Lifestyles & Hobbies/...	292	278	442	2,073	83.94%	00:00:48	14.93%	66
Lifestyles & Hobbies/...	313	303	442	2,245	83.79%	00:01:02	13.47%	64
Technology/Technop...	330	323	437	1,822	84.67%	00:00:45	13.96%	61
Technology/Mobile E...	342	332	474	1,922	83.33%	00:00:36	12.87%	61
Media & Entertainme...	259	250	369	1,545	82.93%	00:00:44	14.36%	53
Media & Entertainme...	202	195	282	1,116	82.27%	00:00:47	17.73%	50
Media & Entertainme...	326	318	460	1,779	83.26%	00:00:45	10.65%	49
Media & Entertainme...	233	225	340	1,436	82.65%	00:00:58	14.41%	49

デバイス別ユーザー数



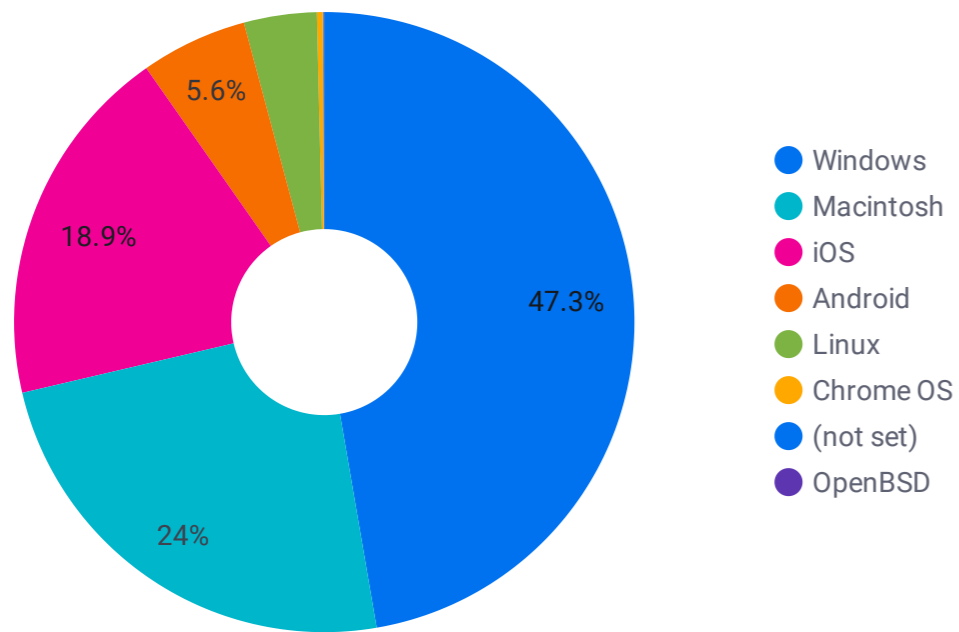
デバイス別キーイベント数



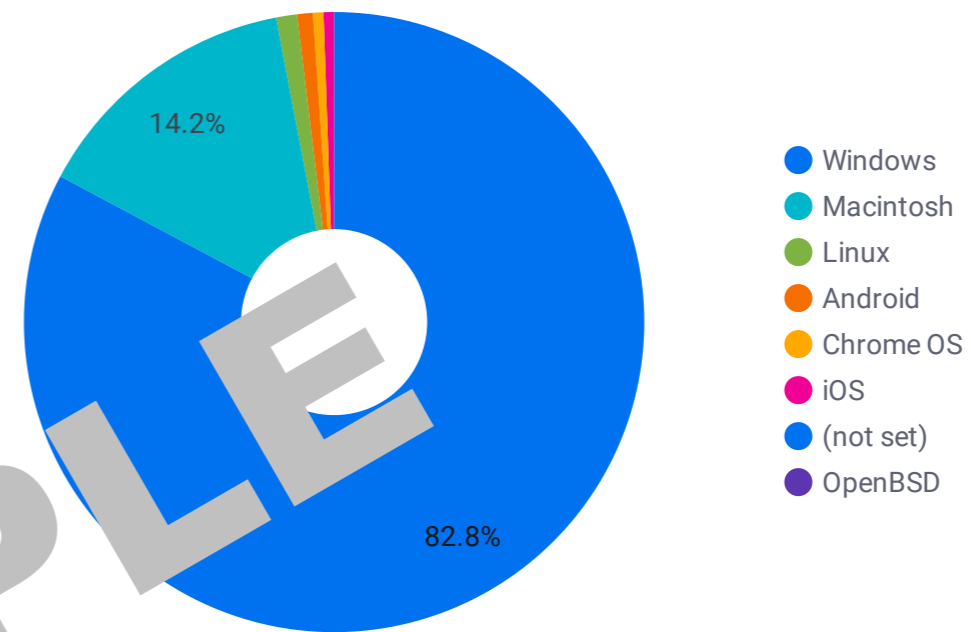
デバイス別詳細

デバイス カテゴリ	ユーザー数	新規ユーザー数	セッション	PV	ENG率	平均ENG時間	CVR	キーイベント数
desktop	2,171	2,121	2,371	9,072	76.21%	00:00:29	14.04%	361
mobile	685	680	1,171	1,921	82.25%	00:00:17	0.69%	5
tablet	26	25	30	76	86.67%	00:00:27	0%	0
smart tv	11	11	11	57	100%	00:00:23	0%	0
総計	2,889	2,837	3,376	11,126	76.66%	00:00:26	10.84%	366

OS別ユーザー数



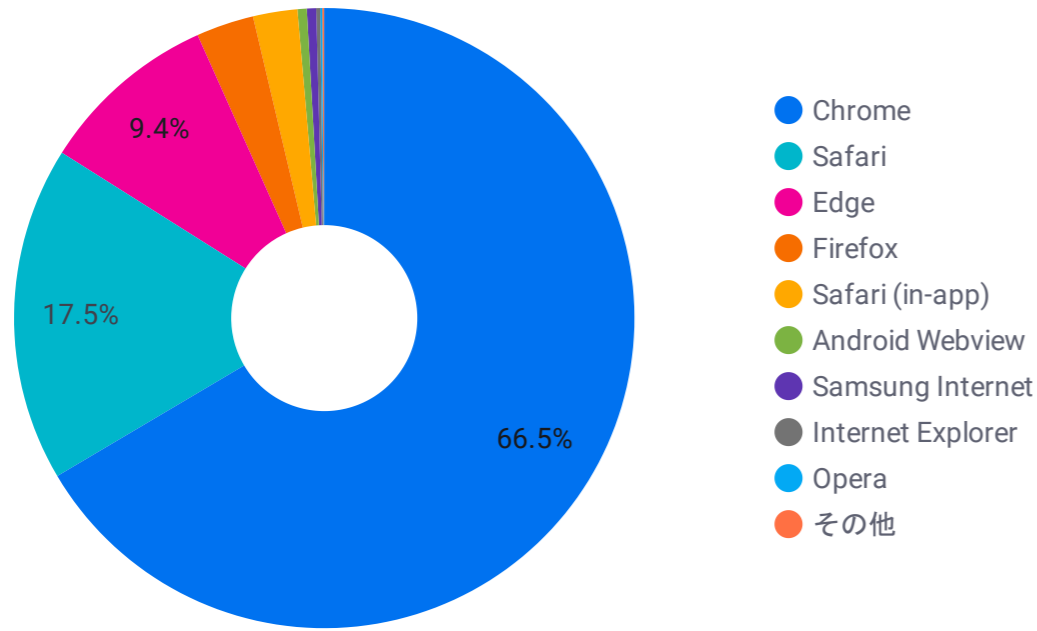
OS別キーイベント数



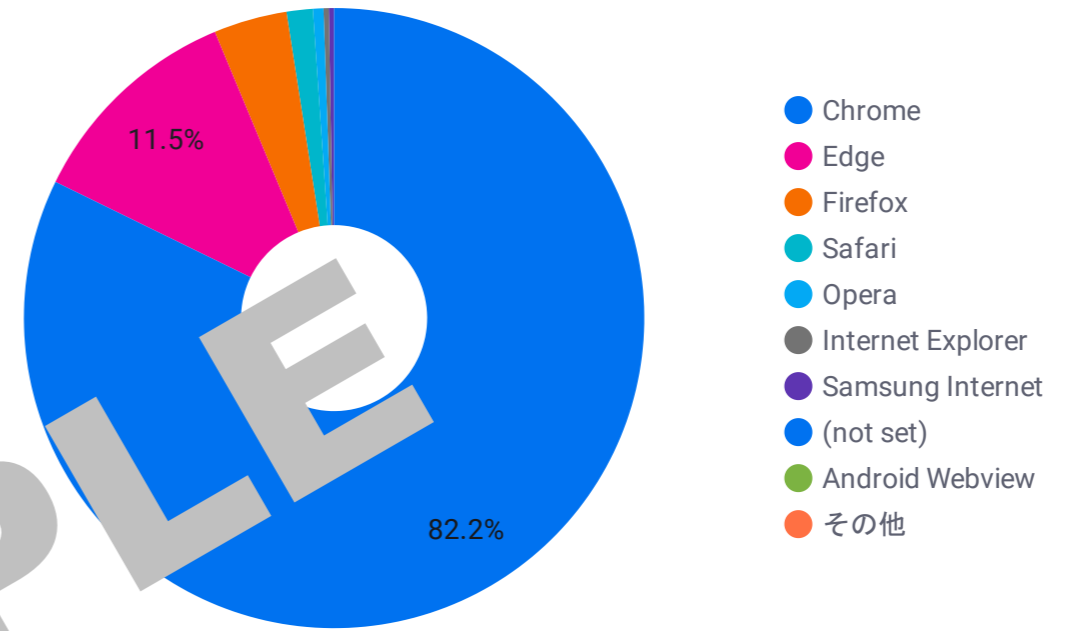
OS別詳細

オペレーティング システ...	ユーザー数	新規ユーザー数	セッション	PV	ENG率	平均ENG時間	CVR	キーイベント数
Windows	1,371	1,360	1,077	6,479	80.75%	00:00:36	18.11%	303
Macintosh	697	692	517	2,232	68.48%	00:00:16	6.58%	52
Linux	110	69	117	276	63.25%	00:00:16	3.42%	4
Android	161	157	172	469	86.05%	00:00:17	1.74%	3
iOS	549	548	578	1,528	81.49%	00:00:18	0.35%	2
Chrome OS	9	9	14	45	78.57%	00:00:39	14.29%	2
(not set)	1	1	1	1	0%	00:00:00	0%	0
総計	2,889	2,837	3,376	11,126	76.66%	00:00:26	10.84%	366

ブラウザ別ユーザー数



ブラウザ別キーイベント数



ブラウザ別詳細

ブラウザ	ユーザー数	新規ユーザー数	セッション	PV	ENG率	平均ENG時間	CVR	キーイベント数
Chrome	1,927	1,877	2,200	7,460	74.78%	00:00:25	13.18%	301
Edge	271	268	271	1,415	89.39%	00:00:47	13.5%	42
Firefox	87	80	94	525	81.91%	00:00:44	14.89%	14
Safari	506	505	539	1,441	80.89%	00:00:18	0.93%	5
Opera	3	3	3	14	66.67%	00:00:13	66.67%	2
Samsung Internet	14	14	15	49	73.33%	00:00:10	6.67%	1
Internet Explorer	6	6	6	20	100%	00:00:06	16.67%	1
総計	2,889	2,837	3,376	11,126	76.66%	00:00:26	10.84%	366

	デバイス カテゴリ	オペレーティング シ...	ユーザー数	新規ユーザー数	セッション	PV	ENG率	平均ENG時間	CVR	キーイベント数
1.	desktop	Windows	1,371	1,360	1,673	6,479	80.75%	00:00:36	18.11%	303
2.	desktop	Macintosh	697	692	790	2,232	68.48%	00:00:16	6.58%	52
3.	desktop	Linux	99	58	106	219	59.43%	00:00:15	3.77%	4
4.	mobile	Android	152	149	160	445	85.63%	00:00:16	1.88%	3
5.	mobile	iOS	532	531	560	1,476	81.43%	00:00:18	0.36%	2
6.	desktop	Chrome OS	9	9	14	45	78.57%	00:00:39	14.29%	2
7.	tablet	iOS	17	17	18	52	3%	00:00:23	0%	0
8.	smart tv	Linux	11	11	11	57	0%	00:00:23	0%	0
9.	tablet	Android	9	8	12	24	91.6%	00:00:33	0%	0
10.	mobile	Windows	3	0	3	0	0.67%	00:00:11	0%	0
11.	desktop	(not set)	1	1	1	1	0%	00:00:00	0%	0
12.	desktop	OpenBSD	1	1	1	1	100%	00:02:40	0%	0

SAMPLE

総計

2,889

2,837

3,376

11,126

76.66%

00:00:26

10.84%

366

	デバイス カテゴリ	ブラウザ	ユーザー数	新規ユーザー数	セッション	PV	ENG率	平均ENG時間	CVR	キーイベント数
1.	desktop	Chrome	1,769	1,721	2,114	6,983	73.89%	00:00:26	14.14%	299
2.	desktop	Edge	271	268	311	1,415	89.39%	00:00:47	13.5%	42
3.	desktop	Firefox	76	69	83	468	79.52%	00:00:47	16.87%	14
4.	desktop	Safari	51	51	60	165	80%	00:00:18	5%	3
5.	mobile	Safari	441	440	465	1,233	80.86%	00:00:18	0.43%	2
6.	mobile	Chrome	150	146	159	447	84.28%	00:00:18	1.26%	2
7.	desktop	Opera	3	3	3	14	100%	00:00:13	66.67%	2
8.	mobile	Samsung Internet	14	14	15	49	76.92%	00:00:10	6.67%	1
9.	desktop	Internet Explorer	6	6	6	20	100%	00:00:06	16.67%	1
10.	mobile	Safari (in-app)	66	66	67	158	92.07%	00:00:13	0%	0
11.	mobile	Android Webview	14	14	15	4	100%	00:00:15	0%	0
12.	tablet	Safari	14	14	14	14	85.71%	00:00:25	0%	0
13.	tablet	Chrome	11	10	11	30	92.86%	00:00:29	0%	0
14.	smart tv	Firefox	11	11	11	57	100%	00:00:23	0%	0
15.	desktop	Mozilla Compatibl...	2	2	2	6	100%	00:00:04	0%	0
16.	desktop	(not set)	1	1	1	1	0%	00:00:00	0%	0
17.	tablet	Safari (in-app)	1	1	2	3	50%	00:00:19	0%	0

総計

2,889

2,837

3,376

11,126

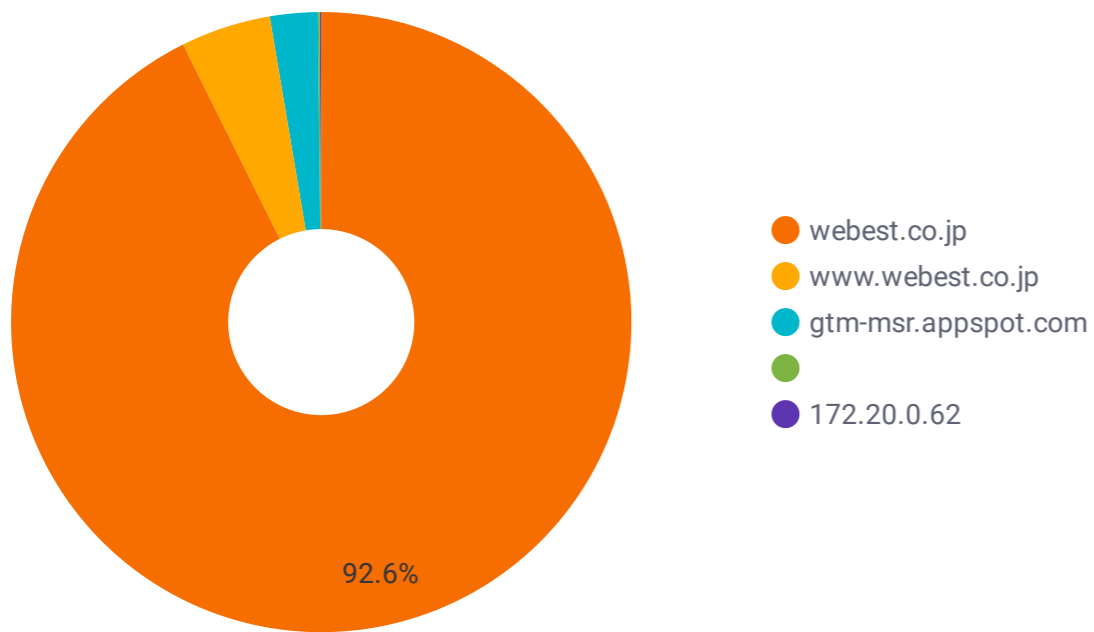
76.66%

00:00:26

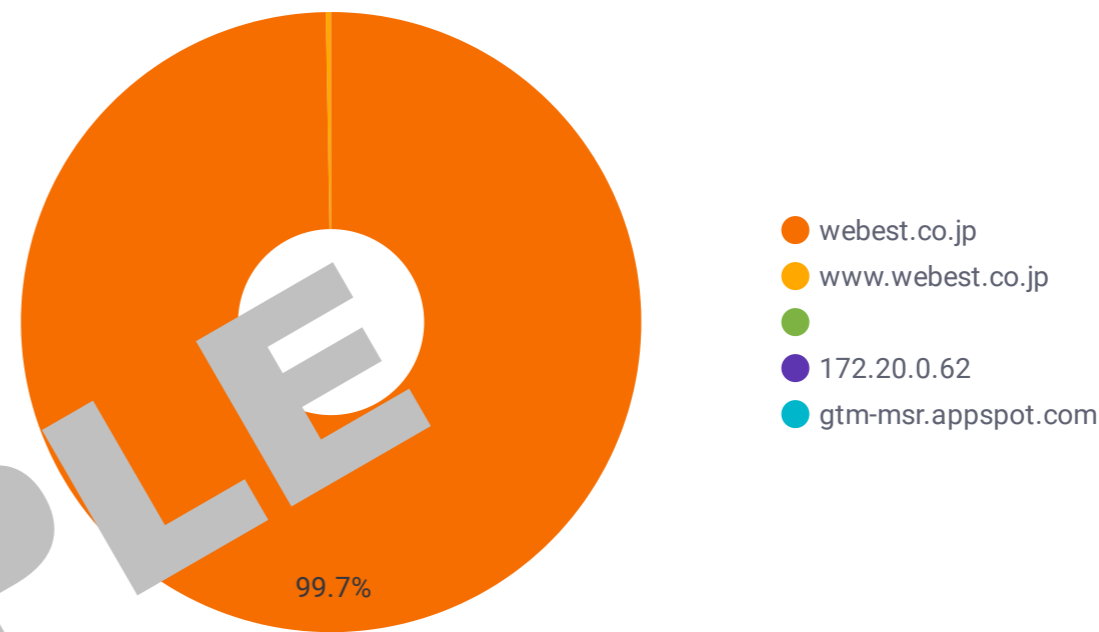
10.84%

366

ホスト名別ユーザー数



ホスト名別キーイベント数

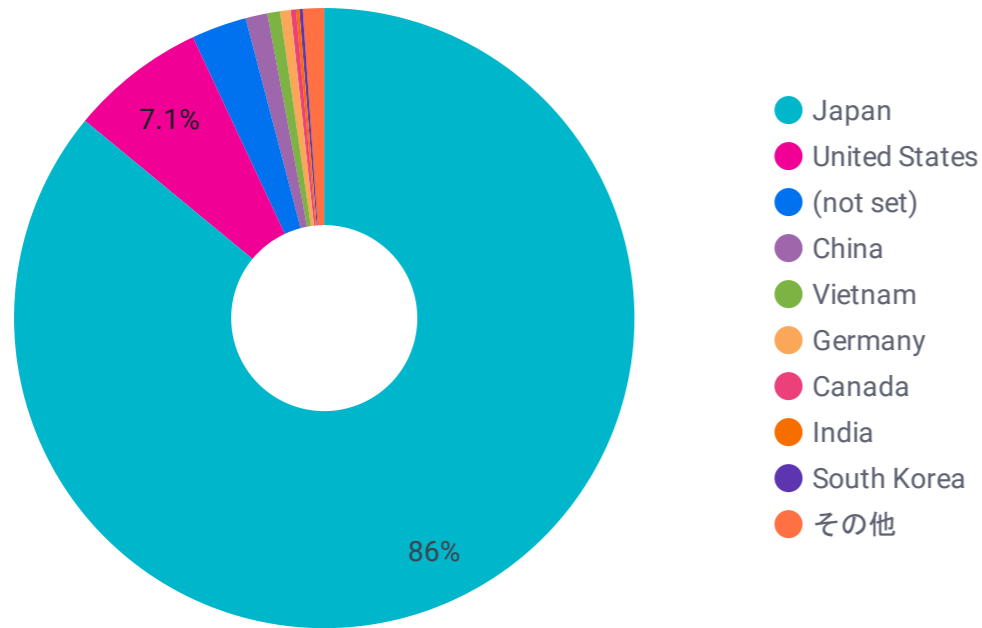


ホスト名別詳細

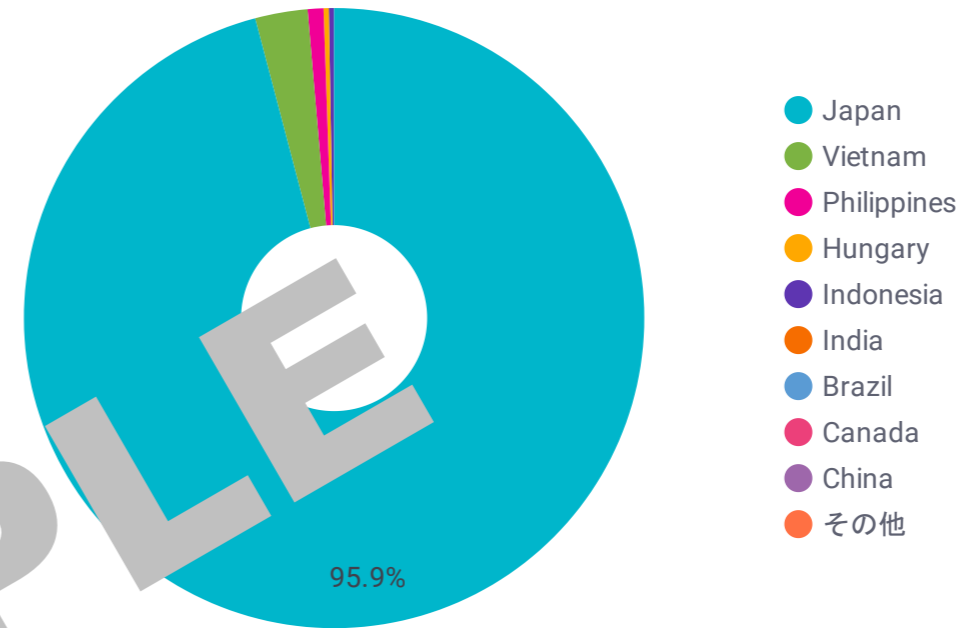
ホスト名	ユーザー数	新規ユーザー数	セッション	PV	ENG率	平均ENG時間	CVR	キーイベント数
webest.co.jp	2,683	2,629	3,113	10,911	80.47%	00:00:28	11.57%	365
www.webest.co.jp	136	134	136	192	35.25%	00:00:02	0.72%	1
172.20.0.62	72	72	72	0	0%	00:00:00	0%	0
gtm-msr.appspot.com	3	0	3	11	100%	00:00:05	0%	0
未指定	2	2	2	12	100%	00:00:23	0%	0
総計	2,889	2,837	3,376	11,126	76.66%	00:00:26	10.84%	366



国別ユーザー数



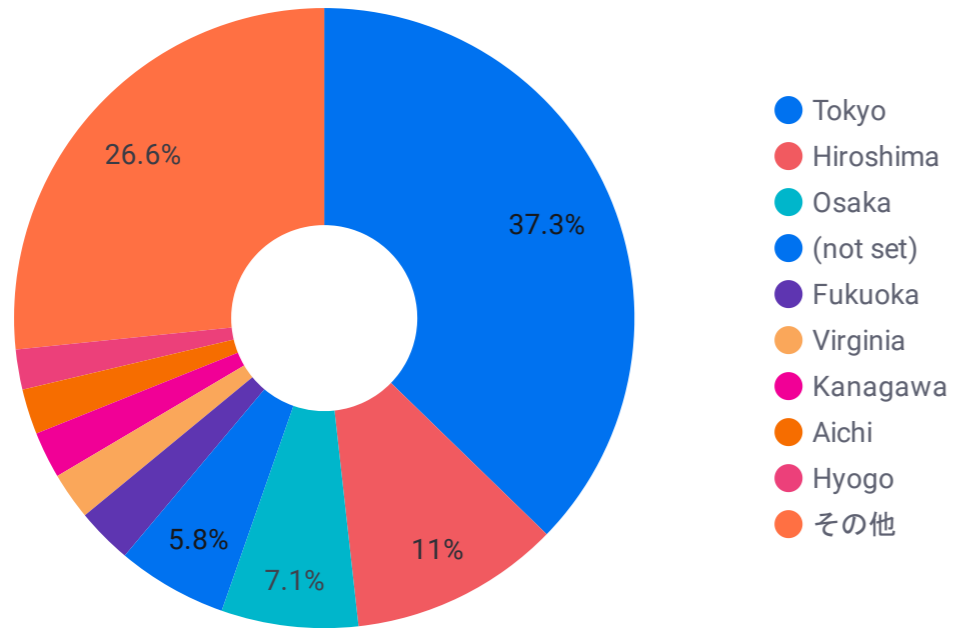
国別キーイベント数



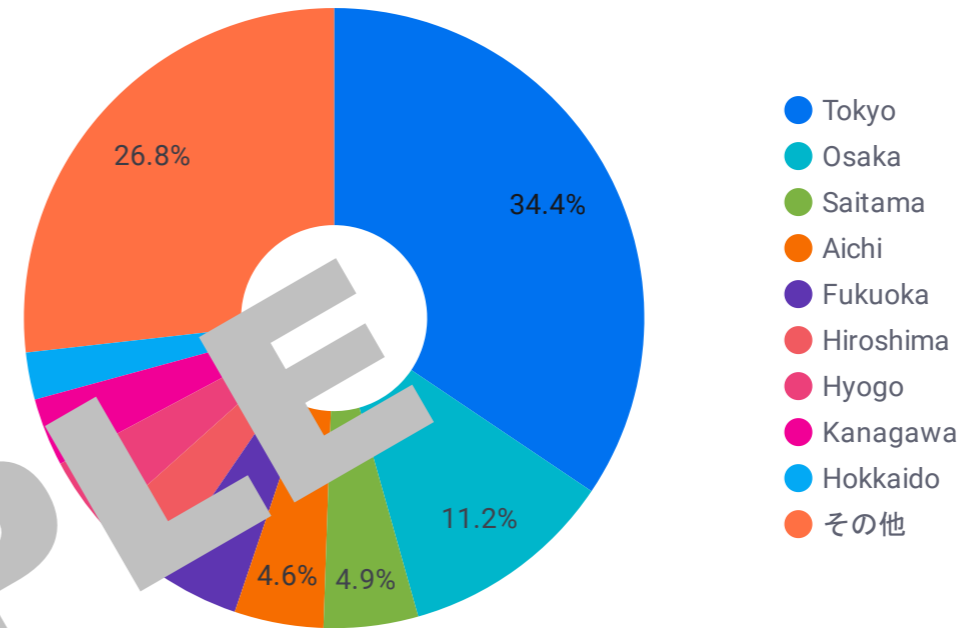
国別詳細

国	ユーザー数	新規ユーザー数	セッション	PV	ENG率	平均ENG時間	CVR	キーイベント数
Japan	2,484	2,468	2,944	10,106	80.5%	00:00:29	11.92%	351
Vietnam	19	19	19	99	94.74%	00:00:18	52.63%	10
Philippines	4	4	4	16	100%	00:00:17	75%	3
Indonesia	1	1	1	6	100%	00:00:12	100%	1
Hungary	1	1	1	4	100%	00:00:33	100%	1
Taiwan	3	3	3	12	100%	00:00:05	0%	0
総計	2,889	2,837	3,376	11,126	76.66%	00:00:26	10.84%	366

都道府県別ユーザー数



都道府県別キーイベント数



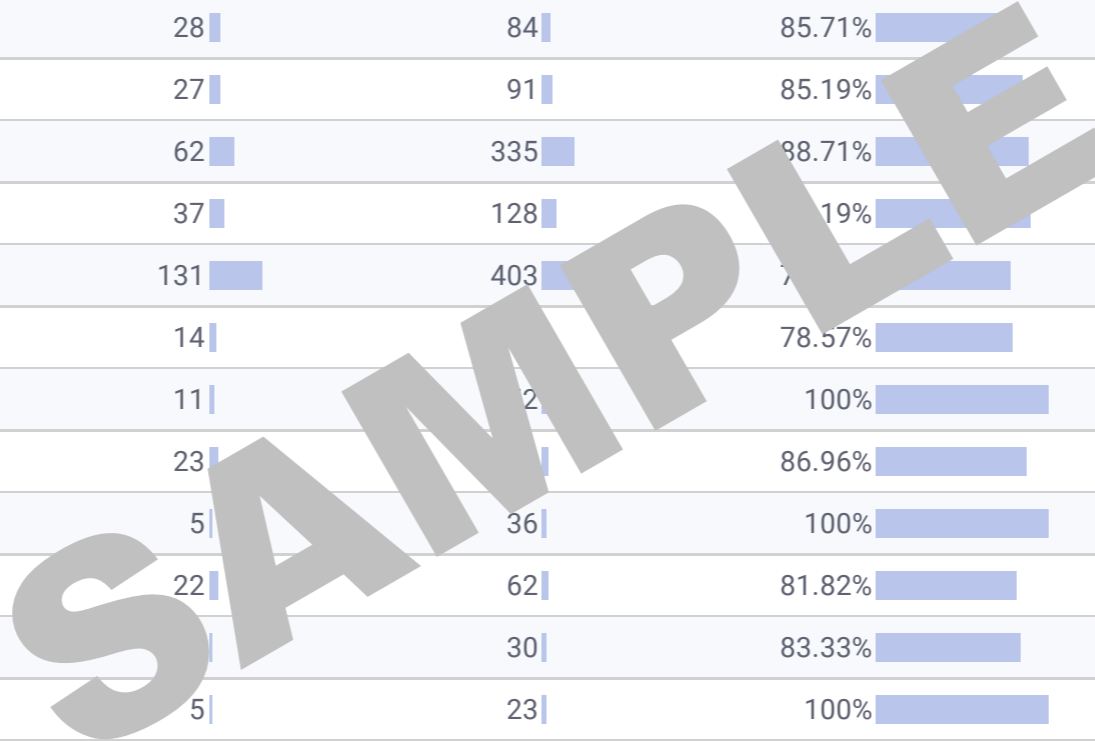
都道府県別詳細

地域	ユーザー数	新規ユーザー数	セッション	PV	ENG率	平均ENG時間	CVR	キーイベント数
Tokyo	1,088	1,077	1,119	3,436	74.96%	00:00:19	10.55%	126
Osaka	208	200	219	809	86.92%	00:00:32	17.3%	41
Saitama	58	56	71	308	87.32%	00:00:33	25.35%	18
Aichi	69	69	86	240	79.07%	00:00:19	19.77%	17
Fukuoka	85	84	98	577	84.69%	00:01:02	16.33%	16
Hiroshima	320	310	463	2,199	86.39%	00:00:57	3.02%	14
総計	2,889	2,837	3,376	11,126	76.66%	00:00:26	10.84%	366

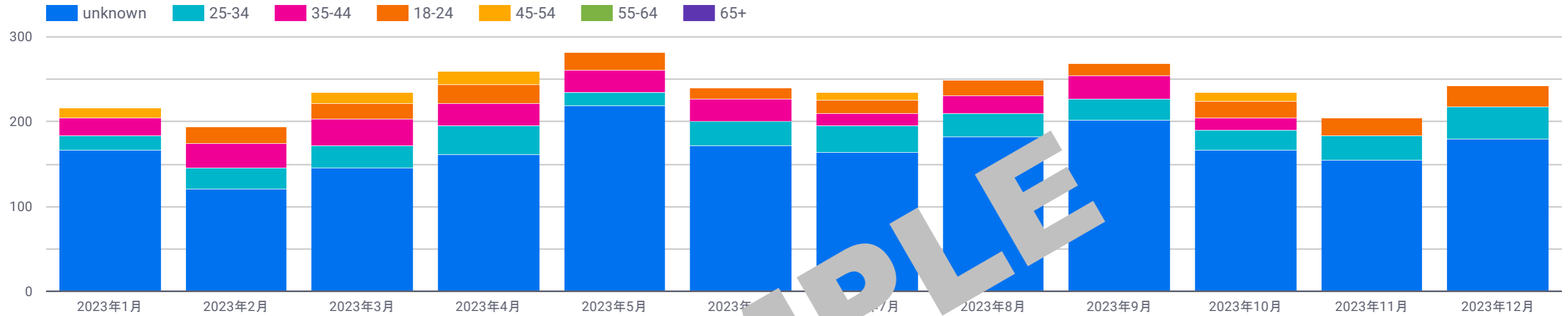
地域	ユーザー数	新規ユーザー数	セッション	PV	ENG率	平均ENG時間	CVR	キーイベント数
1. Tokyo	1,088	1,077	1,194	3,436	74.96%	00:00:19	10.55%	126
2. Osaka	208	200	237	809	86.92%	00:00:32	17.3%	41
3. Saitama	58	56	71	308	87.32%	00:00:33	25.35%	18
4. Aichi	69	69	86	240	79.07%	00:00:19	19.77%	17
5. Fukuoka	85	84	98	577	84.69%	00:01:02	16.33%	16
6. Hiroshima	320	310	463	2,199	86.39%	00:00:57	3.02%	14
7. Hyogo	61	60	73	271	90.41%	00:00:43	19.18%	14
8. Kanagawa	71	67	82	240	81.71%	00:00:23	15.85%	13
9. Hokkaido	54	44	56	152	85.71%	00:00:26	16.07%	9
10. Okinawa	19	19	22	128	90.91%	00:00:32	36.36%	8
11. Chiba	47	46	49	158	97.96%	00:00:29	14.29%	7
12. Okayama	34	33	44	133	68.18%	00:00:29	15.91%	7
13. Ibaraki	27	26	34	139	73.35%	00:00:27	20.59%	7
14. Tochigi	27	25	32	86	77.78%	00:00:23	15.63%	5
15. Hanoi	5	5	5	5	100%	00:00:22	80%	4
16. Ho Chi Minh City	11	11	11	22	100%	00:00:17	36.36%	4
17. Kyoto	32	31	35	136	82.86%	00:00:16	11.43%	4
18. Shizuoka	23	22	27	72	85.19%	00:00:43	14.81%	4
19. Kagoshima	6	6	10	59	90%	00:01:12	30%	3
20. Nagasaki	8	8	8	29	87.5%	00:00:43	37.5%	3
21. Gifu	9	9	9	37	88.89%	00:00:20	33.33%	3
22. Niigata	17	16	19	70	89.47%	00:00:23	15.79%	3
23. Fukushima	10	10	15	39	73.33%	00:00:33	20%	3
24. Miyagi	15	15	17	74	82.35%	00:00:28	17.65%	3
25. Nagano	13	13	14	49	71.43%	00:00:14	21.43%	3
26. Akita	4	4	4	9	75%	00:00:22	50%	2
27. Miyazaki	6	6	7	20	100%	00:00:15	28.57%	2
28. Ehime	33	29	33	90	81.82%	00:00:23	6.06%	2
29. Nara	4	4	5	17	80%	00:00:14	40%	2
30. Aomori	14	13	14	30	57.14%	00:00:09	14.29%	2
31. 総計	2,889	2,837	3,376	11,126	76.66%	00:00:26	10.84%	366

SAMPLE

	市区町村	ユーザー数	新規ユーザー数	セッション	PV	ENG率	平均ENG時間	CVR	キーイベント数
1.	Osaka	171	162	198	649	84.85%	00:00:32	13.64%	27
2.	(not set)	499	484	527	1,562	64.52%	00:00:15	4.74%	25
3.	Chiyoda City	385	383	394	821	64.72%	00:00:04	5.84%	23
4.	Shinjuku City	61	57	70	244	90%	00:00:32	21.43%	15
5.	Shibuya City	66	63	68	199	50%	00:00:17	19.12%	13
6.	Nagoya	44	44	55	167	76.36%	00:00:21	23.64%	13
7.	Shinagawa City	21	21	25	90	92%	00:00:10	52%	13
8.	Hiroshima	264	255	397	1,986	85.64%	00:01:05	3.02%	12
9.	Yokohama	41	39	45	145	82.22%	00:00:16	22.22%	10
10.	Saitama	27	27	28	84	85.71%	00:00:09	32.14%	9
11.	Taito City	25	25	27	91	85.19%	00:00:54	29.63%	8
12.	Fukuoka	59	58	62	335	88.71%	00:00:32	11.29%	7
13.	Kobe	32	31	37	128	71.88%	00:00:41	16.22%	6
14.	Minato City	104	99	131	403	71.96%	00:00:36	3.82%	5
15.	Kitakyushu	13	12	14	52	78.57%	00:01:02	35.71%	5
16.	Ho Chi Minh City	11	11	11	22	100%	00:00:17	36.36%	4
17.	Sapporo	21	19	23	91	86.96%	00:00:23	17.39%	4
18.	Hanoi	5	5	5	36	100%	00:00:22	80%	4
19.	Setagaya City	18	18	22	62	81.82%	00:00:30	18.18%	4
20.	Kawaguchi	5	5	5	30	83.33%	00:00:50	66.67%	4
21.	Machida	5	5	5	23	100%	00:00:12	80%	4
22.	Naha	9	9	12	40	83.33%	00:00:25	33.33%	4
23.	Chiba	11	11	11	58	100%	00:00:23	36.36%	4
24.	Fuji	3	3	3	15	100%	00:00:42	100%	3
25.	Chikusei	3	3	3	20	100%	00:00:07	100%	3
26.	Nishitokyo	2	2	3	18	100%	00:00:48	100%	3
27.	Okayama	17	17	24	67	54.17%	00:00:24	12.5%	3
28.	Takarazuka	4	4	5	12	100%	00:00:19	60%	3
29.	Utsunomiya	9	9	10	44	80%	00:00:42	30%	3
30.	Gifu	5	5	5	27	100%	00:00:28	60%	3
31.	総計	2,889	2,837	3,376	11,126	76.66%	00:00:26	10.84%	366



年齢別ユーザー数の推移チャート

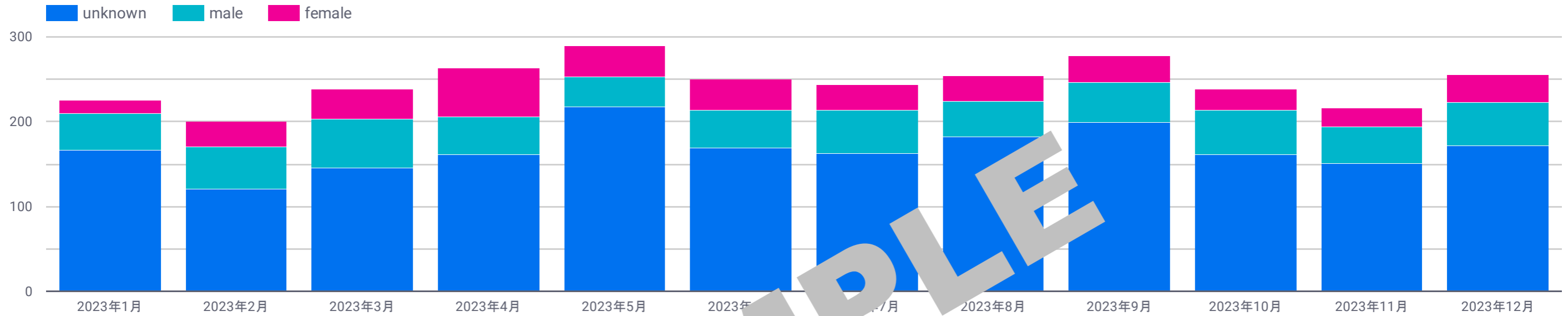


年齢別ユーザー数の推移表

年齢	年、月 / ユーザー数												総計
	2023年1月	2023年2月	2023年3月	2023年4月	2023年5月	2023年6月	2023年7月	2023年8月	2023年9月	2023年10月	2023年11月	2023年12月	
unknown	166	121	145	172	219	172	164	182	202	166	155	179	2,022
25-34	17	24	27	34	15	28	31	28	25	24	29	38	310
35-44	22	29	31	26	27	27	15	21	27	15	-	-	249
18-24	-	20	18	23	21	13	15	18	15	19	21	25	214
45-54	11	-	13	15	-	-	10	-	-	10	-	-	95
55-64	-	-	-	-	-	-	-	-	-	-	-	-	28
総計	223	200	237	261	288	247	243	253	277	239	215	253	2,889

性別別ユーザー数の推移（月別）

性別別ユーザー数の推移チャート

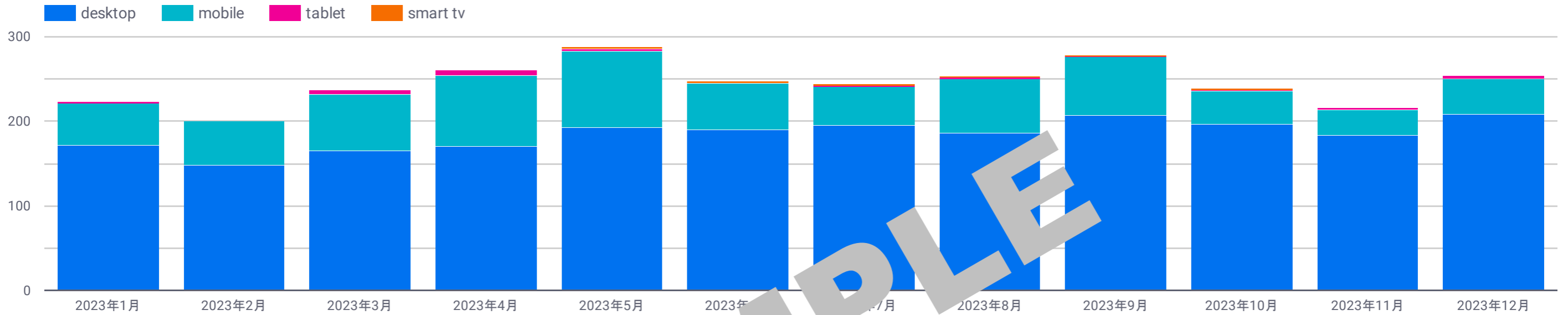


性別別ユーザー数の推移表

性別	年、月 / ユーザー数												総計
	2023年1月	2023年2月	2023年3月	2023年4月	2023年5月	2023年6月	2023年7月	2023年8月	2023年9月	2023年10月	2023年11月	2023年12月	
unknown	166	121	145	161	218	169	163	182	199	161	151	172	1,998
male	44	49	58	45	35	45	51	42	47	52	43	51	548
female	15	31	36	57	36	36	30	30	32	26	22	32	369
総計	223	200	237	261	288	247	243	253	277	239	215	253	2,889

デバイス別ユーザー数の推移（月別）

デバイス別ユーザー数の推移チャート

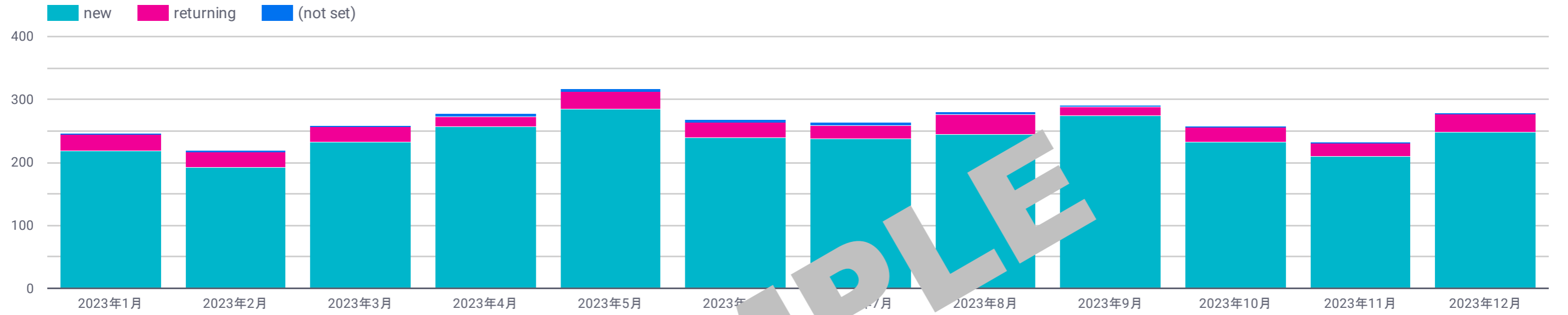


デバイス別ユーザー数の推移表

デバイスカ...	年、月 / ユーザー数												
	2023年1月	2023年2月	2023年3月	2023年4月	2023年5月	2023年6月	2023年7月	2023年8月	2023年9月	2023年10月	2023年11月	2023年12月	総計
desktop	171	148	165	193	190	195	186	207	196	183	208	208	2,171
mobile	50	52	67	84	90	55	46	64	69	40	30	42	685
tablet	2	-	5	7	2	-	1	2	1	1	3	4	26
smart tv	-	-	-	-	3	2	2	1	1	2	-	-	11
総計	223	200	237	261	288	247	243	253	277	239	215	253	2,889

新規/リピーター別ユーザー数の推移（月別）

新規/リピーター別ユーザー数の推移チャート



新規/リピーター別ユーザー数の推移表

新規または...	年、月 / ユーザー数												総計
	2023年1月	2023年2月	2023年3月	2023年4月	2023年5月	2023年6月	2023年7月	2023年8月	2023年9月	2023年10月	2023年11月	2023年12月	
new	219	192	233	261	284	240	238	244	275	233	209	248	2,871
returning	26	24	23	16	28	23	20	32	14	23	22	29	262
(not set)	0	3	2	6	5	5	5	4	1	1	0	1	33
総計	223	200	237	261	288	247	243	253	277	239	215	253	2,889

トラフィック獲得サマリ

イベント名 / キーイベント数

チャンネル	ユーザー数	新規ユーザー数	セッション	ページビュー数	ENG率	平均ENG時間	CVR	キーイベント数...	CV内訳	お問い合わせ完了	tel_click
Direct	1,384	1,379	1,552	5,349	72.36%	00:00:19	17.33%	269	Direct	263	6
Organic Search	1,357	1,338	1,571	5,297	84.91%	00:00:34	5.67%	89	Organic Search	89	-
Referral	73	71	94	296	76.6%	00:00:30	7.45%	7	Referral	7	-
Organic Social	50	49	71	178	85.92%	00:00:12	1.41%	1	Organic Social	1	-
Unassigned	43	0	45	6	0%	00:00:06	0%	0			
総計	2,889	2,837	3,376	11,126	76.66%	00:00:26	10.84%	366	総計	360	6

ユーザー獲得サマリ

イベント名 / キーイベント数

チャンネル	ユーザー数	新規ユーザー数	セッション	ページビュー数	ENG率	平均ENG時間	CVR	キーイベント数...	CV内訳	お問い合わせ完了	tel_click
Direct	1,394	1,379	1,623	5,600	72.36%	00:00:23	16.88%	274	Direct	268	6
Organic Search	1,342	1,338	1,526	4,997	84.91%	00:00:30	5.57%	85	Organic Search	85	-
Referral	71	71	99	380	77.78%	00:00:47	6.06%	6	Referral	6	-
Organic Social	82	49	85	91	51.76%	00:00:06	1.18%	1	Organic Social	1	-
総計	2,889	2,837	3,376	11,126	76.66%	00:00:26	10.84%	366	総計	360	6

セッションのデフォルトチャネルグループ

2023/01/01 - 2023/12/31

イベント名 / キーイベント数

チャネル	ユーザー数	新規ユーザー数	セッション	ページビュー数	ENG率	平均ENG時間	CVR	CV	CV内訳	お問い合わせ完了	tel_click
Direct	1,384	1,379	1,552	5,349	72.36%	00:00:19	17.33%	269	Direct	263	6
Organic Search	1,357	1,338	1,571	5,297	84.91%	00:00:34	5.67%	89	Organic Search	89	-
Referral	73	71	94	296	76.6%	00:00:30	7.45%	7	Referral	7	-
Organic Social	50	49	71	178	85.92%	00:00:12	1.41%	1	Organic Social	1	-
Unassigned	43	0	45	6	0%	00:00:06	0%	0			

SAMPLE

総計	2,889	2,837	3,376	11,126	76.66%	00:00:26	10.84%	366	総計	360	6
----	-------	-------	-------	--------	--------	----------	--------	-----	----	-----	---

1 - 5 / 5 < >

セッションのデフォルトチャネルグループ ※対前年

イベント名 / キーイベント数

チャネル	ユーザー数	% Δ	新規ユーザー数	% Δ	セッション	% Δ	CVR	% Δ	CV	% Δ	CV内訳	お問い合わせ完了	tel_click
Direct	1,384	28.1% ↑	1,379	28.5% ↑	1,552	20.7% ↑	17.3%	-9.0% ↓	269	9.8% ↑	Direct	263	6
Organic Search	1,357	2.0% ↑	1,338	2.0% ↑	1,571	-1.1% ↓	5.67%	150.1% ↑	89	147.2% ↑	Organic Search	89	-
Referral	73	160.7% ↑	71	163.0% ↑	94	25.3% ↑	7.45%	-37.9% ↓	7	-22.2% ↓	Referral	7	-
Organic Social	50	19.0% ↑	49	22.5% ↑	71	69.0% ↑	1.41%	-40.8% ↓	1	0.0%	Organic Social	1	-
Unassigned	43	-24.6% ↓	0	-100.0% ↓	45	-40.0% ↓	0%	-100.0% ↓	0	-100.0% ↓			

SAMPLE

総計	2,889	15.0% ↑	2,837	13.4% ↑	3,376	9.6% ↑	10.8%	10.9% ↑	366	21.6% ↑	総計	360	6
----	-------	---------	-------	---------	-------	--------	-------	---------	-----	---------	----	-----	---

* 注記

セッションの参照元/メディア

2023/01/01 - 2023/12/31

イベント名 / キーイベント数

参照元/メディア	ユーザー数	新規ユーザー数	セッション	ページビュー数	ENG率	平均ENG時間	CVR	CV	CV内訳	お問い合わせ完了	tel_click
(direct) / (none)	1,384	1,379	1,552	5,349	72.36%	00:00:19	17.3...	269	(direct) / (none)	263	6
google / organic	1,032	1,014	1,224	4,176	84.15%	00:00:35	6.94%	85	google / organic	85	-
bing / organic	83	81	95	340	87.37%	00:00:50	3.16%	3	app.shinobimail.co...	3	-
	3	3	3	15	100%	00:00:24	100%	3	bing / organic	3	-
	7	7	8	33	100%	00:00:11	12.5%	1	baseconnect.in / ref...	1	-
	1	0	1	8	100%	00:00:19	100%	1	docs.google.com / r...	1	-
	1	1	1	6	100%	00:00:11	100%	1	hepage.work / re...	1	-
	3	3	4	11	75%	00:00:24	2...	1	book.com / ref...	1	-
	4	3	4	15	100%	00:00:00	25%	1	sales-crowd.jp / refe...	1	-
	5	4	24	107	91.67%	00:01:00	4.17%	1	sales.toreru-kotoba...	1	-
	1	1	1	1	0%	00:00:00	0%	0			
	1	1	1	1	0%	00:00:00	0%	0			
	9	9	20	47	6...	00:00:25	0%	0			
	9	9	11	12	82%	00:00:24	0%	0			
	4	4	5	11	100%	00:01:54	0%	0			
	10	10	11	11	36.36%	00:00:04	0%	0			
	13	13	13	24	84.62%	00:00:00	0%	0			
	3	3	4	7	100%	00:00:19	0%	0			
	3	3	7	24	71.43%	00:00:51	0%	0			
	2	2	2	6	100%	00:01:07	0%	0			
	2	2	2	5	100%	00:00:15	0%	0			
総計	2,889	2,837	3,376	11,126	76.66%	00:00:26	10.8...	366	総計	360	6

セッションの参照元/メディア ※対前年

2023/01/01 - 2023/12/31

イベント名 / キーイベント数

ユーザーの最初のデフォルト	ユーザー数	新規ユーザー数	セッション	% Δ	CVR	% Δ	CV	% Δ	CV内訳	お問い合わせ完了	tel_click
(direct) / (none)	1,384	1,379	1,552	20.7% ↑	17.33%	-9.0% ↓	269	9.8% ↑	(direct) / (none)	263	6
google / organic	1,032	1,014	1,224	-4.1% ↓	6.94%	153.2% ↑	85	142.9% ↑	google / organic	85	-
bing / organic	83	81	95	-35.8% ↓	3.16%	367.4% ↑	3	200.0% ↑	app.shinobimail.co...	3	-
	3	3	3	-25.0% ↓	100%	0.0%	3	-25.0% ↓	bing / organic	3	-
	7	7	8	700.0% ↑	12.5%	-	1	-	baseconnect.in / ref...	1	-
r...	1	0	1	-	100%	-	1	-	docs.google.com / r...	1	-
	1	1	1	0.0%	100%	-	1	-	hepage.work / re...	1	-
	3	3	4	33.3% ↑	25%	-62.5% ↓	1	0.0% ↓	book.com / ref...	1	-
	4	3	4	-	25%	-	-	-	sales-crowd.jp / refe...	1	-
	5	4	24	140.0% ↑	4.17%	3%	1	0.0%	sales.toreru-kotoba...	1	-
	32	32	32	6.7% ↑	-	-	0	-			
r...	6	6	6	500.0% ↑	-	-	0	-			
r...	9	9	20	400.0% ↑	-	-	0	-			
	9	9	1	0.0%	-	-	0	-			
	4	4	0	0.0%	-	-	0	-			
	10	10	11	1,000.0% ↑	0%	-	0	-			
	13	13	13	-18.8% ↓	0%	-	0	-			
al	3	3	4	-	0%	-	0	-			
...	3	3	7	-	0%	-	0	-			
	2	2	2	-	0%	-	0	-			
	2	2	2	100.0% ↑	0%	-	0	-			
総計	2,889	2,837	3,376	9.6% ↑	10.84%	10.9% ↑	366	21.6% ↑	総計	360	6

セッションの参照元/メディア×キャンペーン ※対前年

参照元/メディア	キャンペーン	ユーザー数	% Δ	新規ユーザー数	% Δ	セッション	% Δ	CVR	% Δ	CV	% Δ
(direct) / (none)	(direct)	1,384	28.1% ↑	1,379	28.5% ↑	1,552	20.7% ↑	17.33%	-9.0% ↓	269	9.8% ↑
google / organic	(organic)	1,032	-2.3% ↓	1,014	-2.6% ↓	1,224	-4.1% ↓	6.94%	153.2% ↑	85	142.9% ↑
bing / organic	(organic)	83	-34.1% ↓	81	-34.7% ↓	95	-35.8% ↓	3.16%	367.4% ↑	3	200.0% ↑
	(referral)	3	-25.0% ↓	3	-25.0% ↓	3	-25.0% ↓	100%	0.0%	3	-25.0% ↓
	(referral)	7	600.0% ↑	7	600.0% ↑	8	700.0% ↑	12.5%	-	1	-
	(referral)	1	-	0	-	1	-	100%	-	1	-
	(referral)	1	0.0%	1	0.0%	1	0.0%	100%	-	1	-
	(referral)	3	200.0% ↑	3	200.0% ↑	4	33.3% ↑	25%	-62.5% ↓	1	-50.0% ↓
	(referral)	4	-	3	-	4	-	25%	-	1	-
	(referral)	5	-50.0% ↓	4	-50.0% ↓	24	140.0% ↑	4.17%	-58.3% ↓	1	0.0%
	(referral)	32	6.7% ↑	32	6.7% ↑	32	6.7% ↑	0%	-	0	-
	(referral)	6	500.0% ↑	6	500.0% ↑	6	500.0% ↑	0%	-	0	-
	(referral)	9	125.0% ↑	9	125.0% ↑	20	400.0% ↑	0%	-	0	-
	(referral)	9	-	9	-	11	-	0%	-	0	-
	(referral)	4	33.3% ↑	4	33.3% ↑	5	0.0%	0%	-	0	-
	(referral)	10	900.0% ↑	10	900.0% ↑	11	1,000.0% ↑	0%	-	0	-
	(organic)	13	-18.8% ↓	13	-18.8% ↓	13	-18.8% ↓	0%	-	0	-
	(referral)	3	-	3	-	4	-	0%	-	0	-
	(referral)	3	-	3	-	7	-	0%	-	0	-
	(referral)	2	-	2	-	2	-	0%	-	0	-
	(referral)	2	100.0% ↑	2	100.0% ↑	2	100.0% ↑	0%	-	0	-
	(referral)	2	-	2	-	2	-	0%	-	0	-
	総計	2,889	15.0% ↑	2,837	13.4% ↑	3,376	9.6% ↑	10.84%	10.9% ↑	366	21.6% ↑

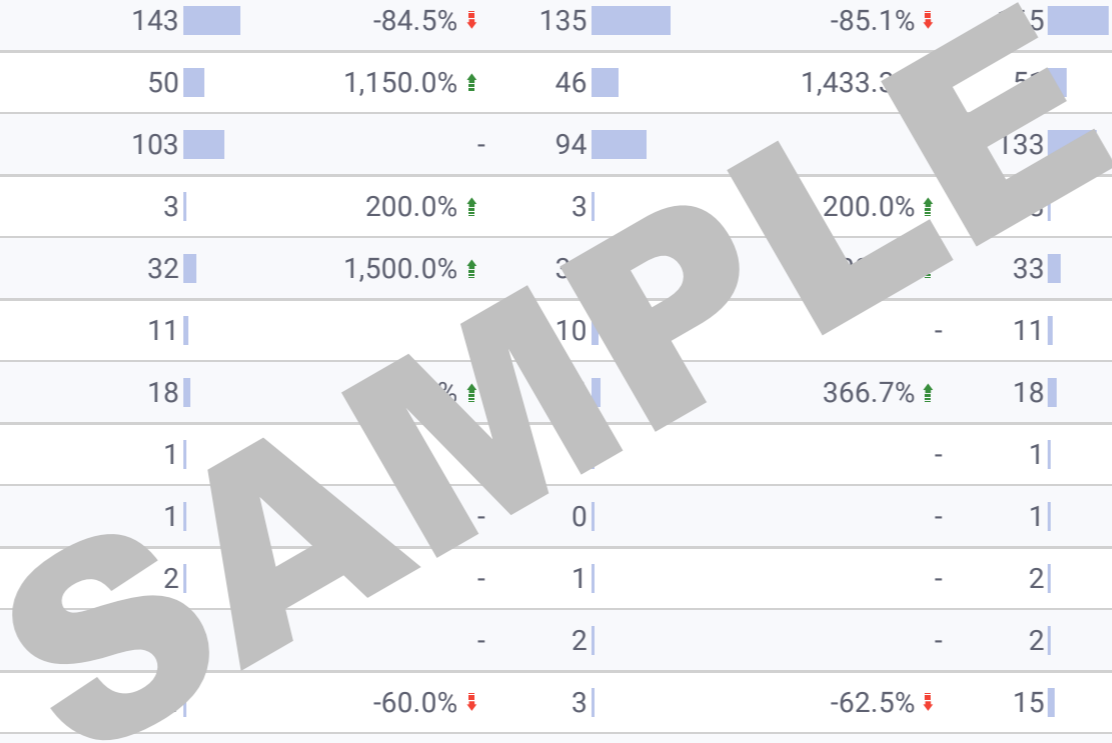
SAMPLE

* 注記

セッションの参照元/メディア×LP ※対前年

2023/01/01 - 2023/12/31

参照元/メディア	ランディングページ	ユーザー数	% Δ	新規ユーザー数	% Δ	セッション	% Δ	CVR	% Δ	CV	% Δ
(direct) / (none)	/inquiry	217	352.1% ↑	206	402.4% ↑	235	285.2% ↑	65.11%	36.9% ↑	153	427.6% ↑
(direct) / (none)	/	276	-	269	-	307	-	14.66%	-	45	-
(direct) / (none)		242	-75.2% ↓	240	-75.2% ↓	270	-76.5% ↓	16.3%	-11.8% ↓	44	-79.2% ↓
google / organic	/inquiry	32	1,500.0% ↑	23	-	32	1,500.0% ↑	78.13%	56.3% ↑	25	2,400.0% ↑
(direct) / (none)	/about	146	461.5% ↑	143	450.0% ↑	150	476.9% ↑	16%	38.7% ↑	24	700.0% ↑
google / organic		143	-84.5% ↓	135	-85.1% ↓	15	-85.2% ↓	13.33%	350.1% ↑	22	-33.3% ↓
google / organic	/about	50	1,150.0% ↑	46	1,433.3% ↑	50	1,175.0% ↑	39.22%	-	20	-
google / organic	/	103	-	94	-	133	-	11.28%	-	15	-
app.shinobimail.com / referral	/inquiry	3	200.0% ↑	3	200.0% ↑	3	200.0% ↑	100%	0.0%	3	200.0% ↑
(direct) / (none)	/works	32	1,500.0% ↑	3	-	33	1,550.0% ↑	9.09%	-81.8% ↓	3	200.0% ↑
bing / organic	/	11	-	10	-	11	-	18.18%	-	2	-
google / organic	/works	18	366.7% ↑	18	500.0% ↑	18	500.0% ↑	5.56%	-83.3% ↓	1	0.0%
sales-crowd.jp / referral	/inquiry	1	-	1	-	1	-	100%	-	1	-
sales.toreru-kotoba.co.jp / refer...		1	-	0	-	1	-	100%	-	1	-
docs.google.com / referral	/inquiry	2	-	1	-	2	-	50%	-	1	-
homepage.work / referral	/	2	-	2	-	2	-	50%	-	1	-
l.facebook.com / referral		3	-60.0% ↓	3	-62.5% ↓	15	50.0% ↑	6.67%	-33.3% ↓	1	0.0%
baseconnect.in / referral		4	300.0% ↑	4	300.0% ↑	5	400.0% ↑	20%	-	1	-
google / organic	/recruit	9	350.0% ↑	5	400.0% ↑	10	400.0% ↑	10%	-	1	-
google / organic	/service/ppt.php	36	200.0% ↑	36	200.0% ↑	45	275.0% ↑	2.22%	-	1	-
bing / organic		12	-89.2% ↓	11	-89.9% ↓	14	-89.0% ↓	7.14%	-	1	-
yahoo / organic	/works/kei-j.php	118	2,850.0% ↑	118	2,850.0% ↑	121	2,925.0% ↑	0%	-	0	-
	総計	2,889	15.0% ↑	2,837	13.4% ↑	3,376	9.6% ↑	10.84%	10.9% ↑	366	21.6% ↑



ユーザーの最初のデフォルトチャネルグループ

2023/01/01 - 2023/12/31

イベント名 / キーイベント数

チャネル	ユーザー数	新規ユーザー数	セッション	ページビュー数	ENG率	平均ENG時間	CVR	CV	CV内訳	お問い合わせ完了	tel_click
Direct	1,394	1,379	1,623	5,656	72.64%	00:00:23	16.88%	274	Direct	268	6
Organic Search	1,342	1,338	1,526	4,999	84.47%	00:00:30	5.57%	85	Organic Search	85	-
Referral	71	71	99	380	77.78%	00:00:47	6.06%	6	Referral	6	-
Organic Social	82	49	85	91	51.76%	00:00:06	1.18%	1	Organic Social	1	-

SAMPLE

総計	2,889	2,837	3,376	11,126	76.66%	00:00:26	10.84%	366	総計	360	6
----	-------	-------	-------	--------	--------	----------	--------	-----	----	-----	---

Blank area for additional data or notes.

* 注記

ユーザーの最初のデフォルトチャネルグループ ※対前年

イベント名 / キーイベント数

チャネル	ユーザー数	% Δ	新規ユーザー数	% Δ	セッション	% Δ	CVR	% Δ	CV	% Δ	CV内訳	お問い合わせ完了	tel_click
Direct	1,394	25.0% ↑	1,379	24.7% ↑	1,623	15.8% ↑	16.8%	-9.0% ↓	274	5.4% ↑	Direct	268	6
Organic Search	1,342	0.9% ↑	1,338	0.8% ↑	1,526	-3.8% ↓	5.57%	185.2% ↑	85	174.2% ↑	Organic Search	85	-
Referral	71	163.0% ↑	71	163.0% ↑	99	160.5% ↑	6.06%	-74.4% ↓	6	-33.3% ↓	Referral	6	-
Organic Social	82	105.0% ↑	49	22.5% ↑	85	107.3% ↑	1.18%	-51.8% ↓	1	0.0%	Organic Social	1	-

SAMPLE

総計	2,889	15.0% ↑	2,837	13.4% ↑	3,376	9.6% ↑	10.8%	10.9% ↑	366	21.6% ↑	総計	360	6
----	-------	---------	-------	---------	-------	--------	-------	---------	-----	---------	----	-----	---

* 注記

ユーザーの最初の参照元/メディア

2023/01/01 - 2023/12/31

イベント名 / キーイベント数

参照元/メディア	ユーザー数	新規ユーザー数	セッション	ページビュー数	ENG率	平均ENG時間	CVR	CV	CV内訳	お問い合わせ完了	tel_click
(direct) / (none)	1,394	1,379	1,623	5,656	72.64%	00:00:23	16.8...	274	(direct) / (none)	268	6
google / organic	1,017	1,014	1,179	3,877	83.72%	00:00:30	6.96%	82	google / organic	82	-
	3	3	3	15	100%	00:00:24	100%	3	app.shinobimail.co...	3	-
	82	81	92	307	88.04%	00:00:33	2.17%	2	bing / organic	2	-
	7	7	8	33	100%	00:00:11	12.5%	1	baseconnect.in / ref...	1	-
	224	224	234	772	87.18%	00:00:27	0.43%	1	womenline.work / re...	1	-
	1	1	1	6	100%	00:00:11	100%	1	facebook.com / ref...	1	-
	3	3	4	11	75%	00:00:24	2.3%	1	searchnow.jp / refe...	1	-
	4	4	5	20	100%	00:00:11	100%	1	yahoo / organic	1	-
	1	1	1	1	0%	00:00:00	0%	0			
	1	1	1	1	0%	00:00:00	0%	0			
	9	9	27	144	74.07%	00:00:56	0%	0			
	4	4	5	25	100%	00:01:54	0%	0			
	9	9	11	12	82%	00:00:24	0%	0			
	3	3	3	3	100%	00:00:12	0%	0			
	10	10	11	11	36.36%	00:00:04	0%	0			
	3	3	4	7	100%	00:00:19	0%	0			
	3	3	8	30	75%	00:00:58	0%	0			
	2	2	2	6	100%	00:01:07	0%	0			
	2	2	2	5	100%	00:00:15	0%	0			
	2	2	2	7	100%	00:00:12	0%	0			
総計	2,889	2,837	3,376	11,126	76.66%	00:00:26	10.8...	366	総計	360	6

ユーザーの最初の参照元/メディア ※対前年

イベント名 / キーイベント数

参照元/メディア	ユーザー数	% Δ	新規ユーザー数	セッション	CVR	% Δ	CV	% Δ	CV内訳	お問い合わせ完了	tel_click
(direct) / (none)	1,394	25.0% ↑	1,379	1,623	16.88%	-9.0% ↓	274	5.4% ↑	(direct) / (none)	268	6
google / organic	1,017	-3.3% ↓	1,014	1,179	6.96%	194.7% ↑	82	173.3% ↑	google / organic	82	-
	3	-25.0% ↓	3	3	100%	0.0%	3	-25.0% ↓	app.shinobimail.co...	3	-
	82	-36.4% ↓	81	92	2.17%	232.6% ↑	2	100.0% ↑	bing / organic	2	-
	7	600.0% ↑	7	8	12.5%	-	1	-	baseconnect.in / ref...	1	-
	224	69.7% ↑	224	234	0.43%	-	1	-	womenline.work / re...	1	-
	1	0.0%	1	1	100%	-	1	-	facebook.com / ref...	1	-
	3	200.0% ↑	3	4	25%	-62.5% ↓	1	-20.0% ↓	searchnow.jp / refe...	1	-
	4	-50.0% ↓	4	5	20%	80.0%	-	-	yahoo / organic	1	-
	13	-18.8% ↓	13	13	0%	-	0	-			
	6	500.0% ↑	6	6	0%	-	0	-			
	9	125.0% ↑	9	27	0%	-	0	-			
	4	33.3% ↑	4	4	0%	-	0	-			
	9	-	9	1	0%	-	0	-			
	3	-	3	3	0%	-	0	-			
	10	900.0% ↑	10	11	0%	-	0	-			
	3	-	3	4	0%	-	0	-			
	3	-	3	8	0%	-	0	-			
	2	-	2	2	0%	-	0	-			
	2	100.0% ↑	2	2	0%	-	0	-			
	2	-	2	2	0%	-	0	-			
総計	2,889	15.0% ↑	2,837	3,376	10.84%	10.9% ↑	366	21.6% ↑	総計	360	6

* 注記

ユーザーの最初の参照元/メディア×キャンペーン ※対前年

参照元/メディア	キャンペーン	ユーザー数	% Δ	新規ユーザー数	% Δ	セッション	% Δ	CVR	% Δ	CV	% Δ
(direct) / (none)	(direct)	1,394	25.0% ↑	1,379	24.7% ↑	1,623	15.8% ↑	16.88%	-9.0% ↓	274	5.4% ↑
google / organic	(organic)	1,017	-3.3% ↓	1,014	-3.4% ↓	1,179	-7.2% ↓	6.96%	194.7% ↑	82	173.3% ↑
	(referral)	3	-25.0% ↓	3	-25.0% ↓	3	-25.0% ↓	100%	0.0%	3	-25.0% ↓
	(organic)	82	-36.4% ↓	81	-36.7% ↓	92	-39.9% ↓	2.17%	232.6% ↑	2	100.0% ↑
	(referral)	7	600.0% ↑	7	600.0% ↑	8	700.0% ↑	12.5%	-	1	-
	(organic)	224	69.7% ↑	224	69.7% ↑	234	61.4% ↑	0.43%	-	1	-
	(referral)	1	0.0%	1	0.0%	1	0.0%	100%	-	1	-
	(referral)	3	200.0% ↑	3	200.0% ↑	3	33.3% ↑	25%	-62.5% ↓	1	-50.0% ↓
	(referral)	4	-50.0% ↓	4	-50.0% ↓	4	-44.4% ↓	20%	80.0% ↑	1	0.0%
	(organic)	13	-18.8% ↓	13	-18.8% ↓	13	-18.8% ↓	0%	-	0	-
	(referral)	6	500.0% ↑	6	500.0% ↑	6	500.0% ↑	0%	-	0	-
	(referral)	9	125.0% ↑	9	125.0% ↑	27	575.0% ↑	0%	-	0	-
	(referral)	4	33.3% ↑	4	33.3% ↑	5	0.0%	0%	-	0	-
	(referral)	9	-	9	-	11	-	0%	-	0	-
	(referral)	3	-	3	-	3	-	0%	-	0	-
	(referral)	10	900.0% ↑	10	900.0% ↑	11	1,000.0% ↑	0%	-	0	-
	(referral)	3	-	3	-	4	-	0%	-	0	-
	(referral)	3	-	3	-	8	-	0%	-	0	-
	(referral)	2	-	2	-	2	-	0%	-	0	-
	(referral)	2	100.0% ↑	2	100.0% ↑	2	100.0% ↑	0%	-	0	-
	(referral)	2	-	2	-	2	-	0%	-	0	-
	(referral)	2	-	2	-	3	-	0%	-	0	-
総計		2,889	15.0% ↑	2,837	13.4% ↑	3,376	9.6% ↑	10.84%	10.9% ↑	366	21.6% ↑

* 注記

オーガニック検索サマリ ※対前年

トラフィック獲得サマリ

参照元/メディア	ユーザー数	新規ユーザー数	セッション	% Δ	CVR	% Δ	キーイベント...	% Δ
google / organic	1,032	1,014	1,224	-4.1% ↓	6.94%	153.2%...	85	142.9%...
bing / organic	83	81	95	-35.8% ↓	3.16%	367.4%...	3	200.0%...
docs.google.com / referral	2	1	2	-	50%	-	1	-
yahoo / organic	224	224	231	57.1% ↑	0%	-	0	-
	13	13	13	-18.8% ↓	0%	-	0	-
	3	3	4	-	0%	-	0	-
	1	1	1	-	0%	-	0	-
	1	1	1	-50.0% ↓	0%	-	0	-
総計	1,357	1,338	1,571	-1.1% ↓	5.67%	150.1%...	89	142.9%...

イベント名 / キーイベント数

お問い合わせ完了

CV内訳	お問い合わせ完了
google / organic	85
bing / organic	3
docs.google.com ...	1
総計	89

ユーザー獲得サマリ

参照元/メディア	ユーザー数	新規ユーザー数	セッション	% Δ	CVR	% Δ	キーイベント...	% Δ
google / organic	1,017	1,014	1,179	-7.2% ↓	6.94%	194.7%...	82	173.3%...
bing / organic	82	81	92	-1.2% ↓	2.1%	232.6%...	2	100.0%...
yahoo / organic	224	224	234	0.43%	0%	-	1	-
	13	13	13	-18.8% ↓	0%	-	0	-
	3	3	4	-	0%	-	0	-
	1	1	1	-	0%	-	0	-
	1	1	1	-	0%	-	0	-
	1	1	1	-50.0% ↓	0%	-	0	-
総計	1,342	1,338	1,526	-3.8% ↓	5.57%	185.2%...	85	174.2%...

イベント名 / キーイベント数

お問い合わせ完了

CV内訳	お問い合わせ完了
google / organic	82
bing / organic	2
yahoo / organic	1
総計	85

オーガニック検索LP ※対前年

イベント名 / キーイベント数

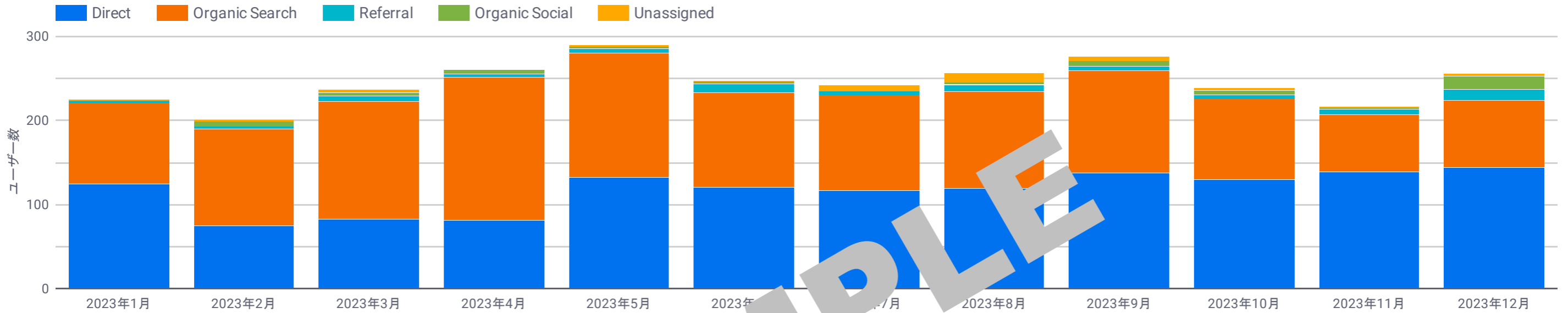
お問い合わせ完了

ランディングページ	ユーザー数	新規ユーザー数	セッション	% Δ	CVR	% Δ	CV ↓	% Δ	CV内訳	お問い合わせ完了
/inquiry	33	23	33	1,000.0% ↑	78.79%	18.2% ↑	26	1,200.0...	/inquiry	26
	173	164	197	-85.7% ↓	11.68%	388.2% ↑	23	-30.3% ↓		23
/about	53	48	54	980.0% ↑	37.04%	-	20	-	/about	20
/	125	116	156	-	10.9%	-	17	-	/	17
/recruit	9	5	10	400.0% ↑	10%	-	1	-	/recruit	1
/works	23	19	23	666.7% ↑	4.35%	-87.0% ↓	1	0.0%	/service/opt.php	1
/service/ppt.php	38	38	47	193.8% ↑	2.13%	-	1	-	/works	1
/works/sincere.php	3	3	3	-	0%	-	0	-		
/service/analytics-setup.php	63	62	66	57.1% ↑	0%					
/service/analytics.php	40	39	43	104.8% ↑	0%					
(not set)	71	0	84	223.1% ↑						
/news/2019/04/ppt-bnr.php	79	79	81	350.0% ↑			0	-		
/news/2018/12/paypal.php	29	29	29	200.0% ↑			0	-		
/news/2016/09/carp-sozai.php	25	25	25	1,150.0% ↑	0%		0	-		
/works/otagawagakuen.php	25	25	25	400.0% ↑	0%		0	-		
/news/2022/09/invoice-kohyo.p...	108	107	110	3,400.0% ↑	0%		0	-		
/works/medix.php	20	20	21	162.5% ↑	0%		0	-		
/service/google_diplay.html	11	11	11	450.0% ↑	0%		0	-		
/works/ppt_design.php	135	135	145	752.9% ↑	0%		0	-		
/works/links.php	9	9	9	350.0% ↑	0%		0	-		
/service/ad_trueview.php	7	6	7	600.0% ↑	0%		0	-		
総計	1,357	1,338	1,571	-1.1% ↓	5.67%	150.1% ↑	89	147.2% ↑	総計	89

* 注記

セッションのデフォルトチャンネル別ユーザー数の推移（月別）

セッションのデフォルトチャンネル別ユーザー数の推移チャート

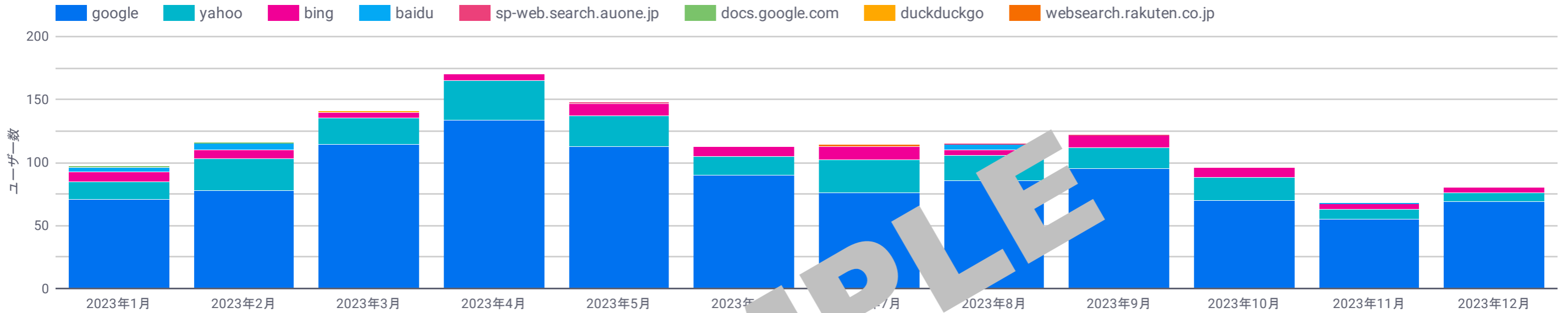


セッションのデフォルトチャンネル別ユーザー数の推移表

セッション...	年、月 / ユーザー数												総計
	2023年1月	2023年2月	2023年3月	2023年4月	2023年5月	2023年6月	2023年7月	2023年8月	2023年9月	2023年10月	2023年11月	2023年12月	
Direct	124	75	82	132	120	116	119	138	130	139	144	1,384	
Organic Search	97	115	141	170	148	113	114	115	122	96	68	80	1,357
Referral	2	3	6	4	5	11	5	9	5	5	7	13	73
Organic Social	1	6	4	6	3	2	-	2	6	5	1	16	50
Unassigned	1	2	4	-	2	1	8	12	6	3	1	3	43
総計	223	200	237	261	288	247	243	253	277	239	215	253	2,889

検索エンジン別ユーザー数の推移（月別）

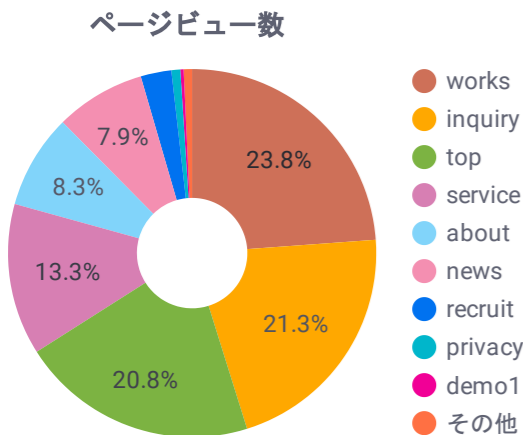
検索エンジン別ユーザー数の推移チャート



検索エンジン別ユーザー数の推移表

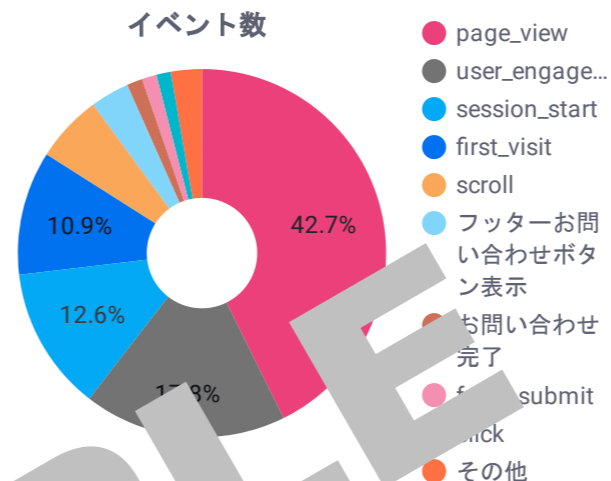
セッション...	年、月 / ユーザー数												総計
	2023年1月	2023年2月	2023年3月	2023年4月	2023年5月	2023年6月	2023年7月	2023年8月	2023年9月	2023年10月	2023年11月	2023年12月	
google	71	78	114	135	113	90	76	86	95	70	55	69	1,032
yahoo	14	25	21	31	24	15	26	20	17	18	8	7	224
bing	8	7	5	5	10	8	11	4	9	8	4	4	83
baidu	3	5	-	-	-	-	-	4	-	-	1	-	13
sp-web.sea...	-	-	-	-	1	-	-	1	1	-	-	-	3
docs.googl...	1	1	-	-	-	-	-	-	-	-	-	-	2
総計	97	115	141	170	148	113	114	115	122	96	68	80	1,357

第一階層



第一階層	PV	% Δ
1. works	2,653	8.8% ↑
2. inquiry	2,373	1.2% ↑
3. top	2,316	-16.1% ↓
4. service	1,481	-49.8% ↓
5. about	922	-8.9% ↓
6. news	880	-1.8% ↓
7. recruit	300	-13.3% ↓
8. privacy	87	-11.2% ↓
9. demo1	32	-
10. demo3	28	1,300.0% ↑
総計	11,126	-13.4% ↓

イベント



イベント名	イベント数	% Δ
1. page_view	11,126	-13.4% ↓
2. user_engagement	4,639	-8.0% ↓
3. session_start	3,294	7.6% ↑
4. first_visit	2,837	13.4% ↑
5. scroll	1,543	15.0% ↑
6. フッターお問い合...	890	-
7. お問い合わせ完了	360	21.2% ↑
8. form_submit	338	-
9. click	328	198.2% ↑
10. form_start	324	-
総計	26,066	3.0% ↑

ページ

ページタイトル	PV	% Δ
1. 広島市のWeb制作会社ウェブリスト - Webest	2,233	-14.5% ↓
2. お問い合わせ 広島市のWeb制作会社ウェブイ...	2,031	-12.2% ↓
3. 会社概要 広島市のWeb制作会社ウェブリスト...	876	-9.2% ↓
4. Jewelry Bar (ジュエリーバー) ショッピングサ...	624	1,790.9% ↑
5. 制作実績 広島市のWeb制作会社ウェブリスト...	567	-28.8% ↓
6. サービス 広島市のWeb制作会社ウェブリスト...	553	-17.1% ↓
7. PowerPoint スライドデザイン 制作実績 広...	325	140.7% ↑
8. 採用情報 広島市のWeb制作会社ウェブリスト...	275	-18.2% ↓
9. 適格請求書発行事業者登録番号について New...	230	576.5% ↑
総計	11,1...	-13.4% ↓

ランディングページ

ランディングページ	セッション	% Δ	CV	% Δ
1. /inquiry	274	309.0% ↑	183	454.5% ↑
2. /inquiry	520	-80.8% ↓	70	-73.4% ↓
3. /inquiry	511	-	63	-
4. /about	212	542.4% ↑	44	1,366.7% ↑
5. /works	56	1,020.0% ↑	4	100.0% ↑
6. /recruit	35	1,066.7% ↑	1	-
7. /service/ppt.php	48	200.0% ↑	1	-
8. (not set)	246	500.0% ↑	0	-
9. /about/index.html	6	-	0	-
総計	3,376	9.6% ↑	366	21.6% ↑

サイト内検索キーワード

検索キーワード	検索回数	% Δ
検索キーワード	検索回数	% Δ
データなし		

第一階層	ユーザー数	% Δ	新規ユーザー数	% Δ	セッション	% Δ	ページビュー数	% Δ	ENG率	% Δ	平均ENG時間	% Δ
1. top	241	-72.0% ↓	212	-72.9% ↓	259	-75.8% ↓	280	-88.7% ↓	64.86%	-20.4% ↓	00:00:07	-40.5% ↓
2. works	175	-72.9% ↓	89	-49.4% ↓	183	-76.6% ↓	203	-91.0% ↓	72.68%	172.9% ↑	00:00:09	-43.8% ↓
3. service	119	-87.7% ↓	44	-93.9% ↓	148	-87.3% ↓	224	-92.0% ↓	78.38%	20.0% ↑	00:00:43	40.7% ↑
4. inquiry	103	-74.2% ↓	33	-83.7% ↓	115	-75.6% ↓	279	-86.9% ↓	91.3%	93.3% ↑	00:00:42	49.2% ↑
5. news	95	-71.9% ↓	79	-72.1% ↓	104	-73.5% ↓	113	-86.6% ↓	54.81%	-21.6% ↓	00:00:13	-3.9% ↓
6. about	81	-77.5% ↓	37	-73.6% ↓	86	-79.2% ↓	98	-89.5% ↓	82.56%	186.5% ↑	00:00:13	-40.5% ↓
7. recruit	16	-87.1% ↓	4	-69.2% ↓	16	-88.5% ↓	17	-94.7% ↓	75%	595.0% ↑	00:00:07	-43.6% ↓
8. privacy	11	-78.4% ↓	5	-80.0% ↓	11	-78.4% ↓	11	-88.3% ↓	45.45%	54.5% ↑	00:00:03	42.1% ↑
9. support	10	-	9	-	15	-	16	-	66.67%	-	00:01:18	-
10. doc	1	-	1	-	2	-	2	-	0%	-	00:00:00	-

SAMPLE

総計
 2,889
 15.0% ↑
 2,837
 13.4% ↑
 3,376
 9.6% ↑
 11,126
 -13.4% ↓
 76.66%
 -11.6% ↓
 00:00:26
 -19.9% ↓

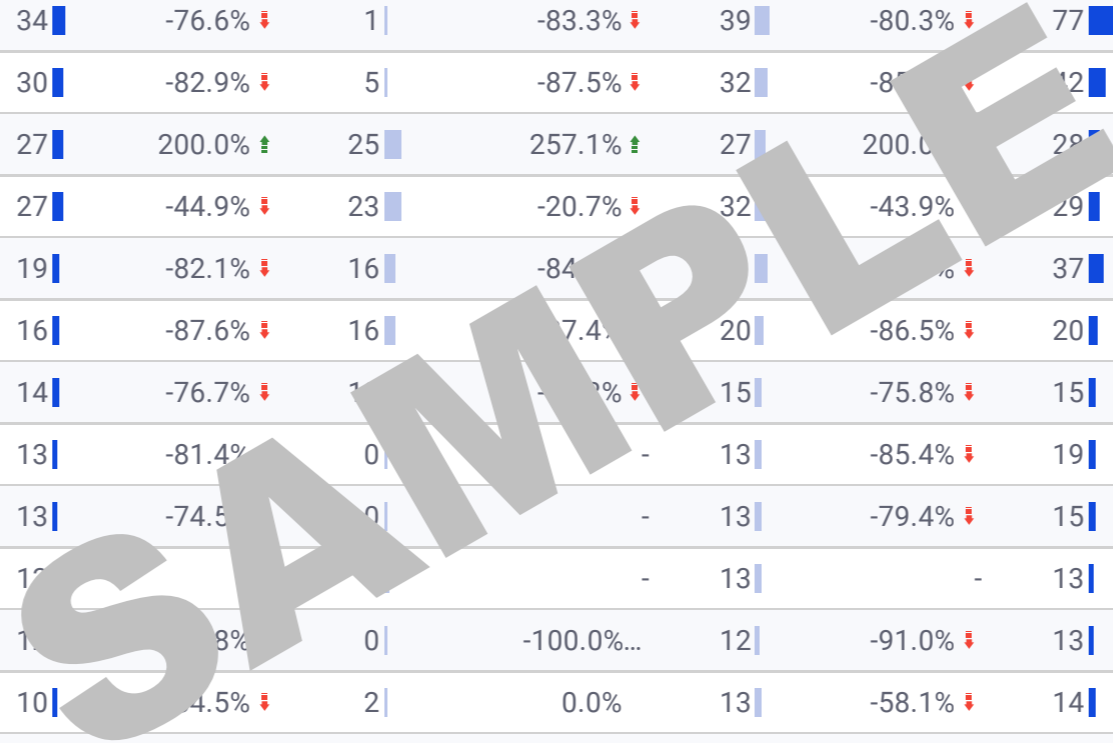
Empty rectangular box for notes or comments.

* 注記

ページタイトル	ユーザー数...	% Δ	新規ユーザー数	% Δ	セッション	% Δ	ページビュー数	% Δ	ENG率	% Δ	平均ENG時間	% Δ
1. 広島市のWeb制作会社ウェブリスト - Webest	181	-77.0% ↓	157	-77.9% ↓	198	-80.0% ↓	254	-89.1% ↓	81.82%	0.1% ↑	00:00:09	-28.6% ↓
2. お問い合わせ 広島市のWeb制作会社ウェブリスト - Web...	97	-74.7% ↓	27	-85.6% ↓	108	-76.4% ↓	129	-93.9% ↓	97.22%	106.7% ↑	00:00:36	22.0% ↑
3. お問い合わせ内容確認 広島市のWeb制作会社ウェブリス...	73	-	0	-	77	-	74	-	98.7%	-	00:00:05	-
4. 会社概要 広島市のWeb制作会社ウェブリスト - Webest	72	-78.1% ↓	28	-75.7% ↓	77	-79.7% ↓	89	-90.0% ↓	92.21%	210.1% ↑	00:00:15	-38.5% ↓
5. お問い合わせ完了 広島市のWeb制作会社ウェブリスト - ...	70	-	0	-	73	-	70	-	100%	-	00:00:06	-
6. gtm-msr	43	-	43	-	43	-	0	-	0%	-	00:00:00	-
7. 【進呈】2024年サイトプランカレンダー News 広島市...	38	-	33	-	43	-	16	-	65.12%	-	00:00:20	-
8. サービス 広島市のWeb制作会社ウェブリスト - Webest	34	-76.6% ↓	1	-83.3% ↓	39	-80.3% ↓	77	-87.4% ↓	97.44%	1,829.2...	00:00:22	-28.0% ↓
9. 制作実績 広島市のWeb制作会社ウェブリスト - Webest	30	-82.9% ↓	5	-87.5% ↓	32	-85.6% ↓	42	-94.5% ↓	96.88%	321.7% ↑	00:00:11	-41.9% ↓
10. PowerPoint スライドデザイン 制作実績 広島市のWeb...	27	-44.9% ↓	23	-20.0% ↓	27	-22.2% ↓	29	-74.1% ↓	68.75%	35.1% ↑	00:00:10	-20.4% ↓
11. PowerPoint HTML5化 サービス 広島市のWeb制作会社...	19	-82.1% ↓	16	-4.3% ↓	31	-73.0% ↓	37	-84.5% ↓	58.06%	-38.2% ↓	00:00:31	24.5% ↑
12. Jewelry Bar (ジュエリーバー) ショッピングサイト※公...	19	-	1	-	19	-	19	-	52.63%	-	00:00:13	-
13. パワーポイントでバナー(指定ピクセルサイズのバナー)を...	16	-87.6% ↓	16	-87.5% ↓	20	-86.5% ↓	20	-93.3% ↓	50%	-40.8% ↓	00:00:08	-30.6% ↓
14. 広島市のWeb制作会社ウェブリスト - Webest	14	-76.7% ↓	2	-79.3% ↓	15	-75.8% ↓	15	-86.6% ↓	20%	-72.4% ↓	00:00:03	-23.6% ↓
15. 制作実績 広島市のWeb制作会社ウェブリスト - Webest	13	-81.4% ↓	-	-	13	-85.4% ↓	19	-93.1% ↓	100%	8,800.0...	00:00:10	-52.6% ↓
16. 制作実績 広島市のWeb制作会社ウェブリスト - Webest	11	-85% ↓	0	-	13	-79.4% ↓	15	-90.0% ↓	100%	-	00:00:10	-47.4% ↓
17. 三島食品株式会社 味わってみんちゃいね！キャンペーン...	13	-	7	-	13	-	13	-	53.85%	-	00:00:03	-
18. 採用情報 広島市のWeb制作会社ウェブリスト - Webest	12	-89.8% ↓	0	-100.0%...	12	-91.0% ↓	13	-95.8% ↓	100%	1,008.3...	00:00:09	-27.5% ↓
19. デジタルブック制作 サービス 広島市のWeb制作会社ウ...	10	66.7% ↑	3	200.0% ↑	12	33.3% ↑	15	-31.8% ↓	83.33%	650.0% ↑	00:00:29	-3.5% ↓
20. インターネット広告 サービス 広島市のWeb制作会社ウ...	10	-54.5% ↓	2	0.0%	13	-58.1% ↓	14	-89.1% ↓	84.62%	1,211.5...	00:00:57	38.9% ↑
21. 会社概要 広島市のWeb制作会社ウェブリスト - Webest	9	-71.0% ↓	9	-64.0% ↓	9	-71.9% ↓	9	-79.1% ↓	0%	-100.0%...	00:00:00	-100.0%...
22. リモートサポートのご利用方法 広島市のWeb制作会社ウ...	9	-	9	-	14	-	13	-	64.29%	-	00:00:35	-
総計	2,889	15.0% ↑	2,837	13.4% ↑	3,376	9.6% ↑	11,126	-13.4% ↓	76.66%	-11.6% ↓	00:00:26	-19.9% ↓

* 注記

ページの完全なURL	ユーザー数...	% Δ	新規ユーザー数	% Δ	セッション	% Δ	ページビュー数	% Δ	ENG率	% Δ	平均ENG時間	% Δ
1. webest.co.jp/	181	-77.0% ↓	157	-77.9% ↓	198	-80.0% ↓	254	-89.1% ↓	81.82%	0.1% ↑	00:00:10	-28.3% ↓
2. webest.co.jp/inquiry/	97	-74.7% ↓	27	-85.6% ↓	109	-76.1% ↓	273	-87.0% ↓	96.33%	104.8% ↑	00:00:45	52.5% ↑
3. webest.co.jp/about/	72	-78.1% ↓	28	-75.7% ↓	77	-79.8% ↓	89	-90.0% ↓	92.21%	210.9% ↑	00:00:15	-38.6% ↓
4. gtm-msr.appspot.com/render2	43	-	43	-	43	-	0	-	0%	-	00:00:00	-
5. webest.co.jp/news/2023/12/2024calendar.php	38	-	33	-	43	-	46	-	65.12%	-	00:00:20	-
6. webest.co.jp/service/	34	-76.6% ↓	1	-83.3% ↓	39	-80.3% ↓	77	-87.4% ↓	97.44%	1,829.2...	00:00:23	-23.2% ↓
7. webest.co.jp/works/	30	-82.9% ↓	5	-87.5% ↓	32	-87.5% ↓	12	-94.5% ↓	96.88%	321.7% ↑	00:00:11	-41.9% ↓
8. webest.co.jp/works/kei-j.php	27	200.0% ↑	25	257.1% ↑	27	200.0% ↑	29	64.7% ↑	62.96%	-5.6% ↓	00:00:16	173.0% ↑
9. webest.co.jp/works/ppt_design.php	27	-44.9% ↓	23	-20.7% ↓	32	-43.9% ↓	29	-74.1% ↓	68.75%	35.1% ↑	00:00:10	-20.4% ↓
10. webest.co.jp/service/ppt.php	19	-82.1% ↓	16	-84.2% ↓	19	-84.2% ↓	37	-84.5% ↓	58.06%	-38.2% ↓	00:00:34	35.8% ↑
11. webest.co.jp/news/2019/04/ppt-bnr.php	16	-87.6% ↓	16	-74.4% ↓	20	-86.5% ↓	20	-93.3% ↓	50%	-40.8% ↓	00:00:08	-30.6% ↓
12. www.webest.co.jp/	14	-76.7% ↓	1	-92.9% ↓	15	-75.8% ↓	15	-86.6% ↓	20%	-72.4% ↓	00:00:03	-23.6% ↓
13. webest.co.jp/works/index_2.php	13	-81.4% ↓	0	-	13	-85.4% ↓	19	-93.1% ↓	100%	8,800.0...	00:00:10	-52.6% ↓
14. webest.co.jp/works/index_3.php	13	-74.5% ↓	0	-	13	-79.4% ↓	15	-90.0% ↓	100%	-	00:00:10	-47.4% ↓
15. webest.co.jp/works/mishima-akashiso.php	13	-	13	-	13	-	13	-	53.85%	-	00:00:03	-
16. webest.co.jp/recruit/	11	-88%	0	-100.0%...	12	-91.0% ↓	13	-95.8% ↓	100%	1,008.3...	00:00:09	-28.3% ↓
17. webest.co.jp/service/ad_agency.php	10	-74.5% ↓	2	0.0%	13	-58.1% ↓	14	-89.1% ↓	84.62%	1,211.5...	00:00:57	38.9% ↑
18. webest.co.jp/support/	10	-	9	-	15	-	16	-	66.67%	-	00:01:18	-
19. webest.co.jp/service/d-book.php	10	66.7% ↑	3	200.0% ↑	12	33.3% ↑	15	-31.8% ↓	83.33%	650.0% ↑	00:00:29	-3.5% ↓
20. www.webest.co.jp/about/	9	-71.0% ↓	9	-64.0% ↓	9	-71.9% ↓	9	-79.1% ↓	0%	-100.0%...	00:00:00	-100.0%...
21. webest.co.jp/works/mishima-bansoukou.php	8	-	5	-	8	-	8	-	50%	-	00:00:01	-
22. webest.co.jp/news/2023/10/remote-support.php	8	-	6	-	8	-	8	-	50%	-	00:00:04	-
総計	2,889	15.0% ↑	2,837	13.4% ↑	3,376	9.6% ↑	11,126	-13.4% ↓	76.66%	-11.6% ↓	00:00:26	-19.9% ↓



イベント名 / キーイベント数

ランディングページ	ユーザー数	新規ユーザー数	セッション	% Δ	CVR	% Δ	CV ↓	% Δ	CV内訳	お問い合わせ完了	tel_click
/inquiry	256	235	274	309.0% ↑	66.79%	35.6% ↑	183	454.5% ↑	/inquiry	183	-
	446	437	520	-80.8% ↓	13.46%	39.0% ↑	70	-73.4% ↓		66	4
/	438	426	511	-	12.33%	-	63	-	/	63	-
/about	207	197	212	542.4% ↑	20.75%	128.3% ↑	44	1,366.7...	/about	42	2
/works	55	49	56	1,020.0% ↑	7.14%	-82.1% ↓	4	100.0% ↑	/works	4	-
/recruit	34	30	35	1,066.7% ↑	2.86%	-	1	-	/recruit	1	-
/service/ppt.php	39	39	48	200.0% ↑	2.08%	-	1	-	/service/ppt.php	1	-
/works/kei-j.php	310	309	320	2,566.7% ↑	0%	-	0	-			
/news/2019/04/ppt-bnr.php	91	91	93	416.7% ↑	0%	-	0	-			
/service/analytics-setup.php	68	66	71	69.0% ↑	0%	-	0	-			
/news/2022/09/invoice-kohyo.p...	119	118	121	3,933.3% ↑	0%	-	0	-			
/service/analytics.php	48	46	51	121.0% ↑	0%	-	0	-			
/works/ppt_design.php	149	149	160	800.0% ↑	0%	-	0	-			
/news/2023/12/2024calendar.p...	35	33	35	0%	0%	-	0	-			
(not set)	219	72	219	500.0% ↑	0%	-	0	-			
/news/2018/12/paypal.php	31	31	31	287.5% ↑	0%	-	0	-			
/privacy	31	30	31	416.7% ↑	0%	-	0	-			
/news/2016/09/carp-sozai.php	27	27	27	1,250.0% ↑	0%	-	0	-			
/service	26	24	28	600.0% ↑	0%	-	0	-			
/works/otagawagakuen.php	26	26	26	2,500.0% ↑	0%	-	0	-			
/news	25	25	25	2,400.0% ↑	0%	-	0	-			
総計	2,889	2,837	3,376	9.6% ↑	10.84%	10.9% ↑	366	21.6% ↑	総計	360	6

イベント名	イベント数	% Δ	イベントの値	% Δ
1. page_view	11,126	-13.4% ↓	0	-
2. user_engagement	4,639	-8.0% ↓	0	-
3. session_start	3,294	7.6% ↑	0	-
4. first_visit	2,837	13.4% ↑	0	-
5. scroll	1,543	15.0% ↑	0	-
6. フッターお問い合わせボタン表示	890	-	0	-
7. お問い合わせ完了	360	-1.2% ↓	0	-
8. form_submit	338	-	0	-
9. click	328	19.0% ↑	0	-
10. form_start	324	-	0	-
11. click_inpagelink	254	-	0	-
12. file_download	117	3.5% ↑	0	-
13. tel_click	6	50.0% ↑	0	-
14. フッターお問い合わせボタンクリック	6	-	0	-
15. fl_access	0	-	0	-
16. tap	0	-	0	-

SAMPLE

総計 26,066 3.0% ↑ 0

検索キーワード

データなし

検索回数

% Δ

SAMPLE

総計

-

-

--

ファイル名	クリック数	% Δ
1. /news/doc/ppt-bnr.pdf	42	-40.0%
2. /doc/pdf/google_analytics_setting-sample.pdf	11	57.1%
3. /news/pdf/calendar_2024_1q.pdf	10	-
4. /doc/pdf/google_analytics_yogo.pdf	6	-62.5%
5. /news/pdf/calendar_2024.pdf	6	-
6. /news/pdf/calendar_2024_4q.pdf	5	-
7. /doc/pdf/ad_setting.pdf	4	-
8. /doc/pdf/ga4_report_sample.pdf	4	-
9. /news/pdf/calendar_2024_2q.pdf	4	-
10. /news/pdf/calendar_2024_3q.pdf	4	-
11. /doc/pdf/google_analytics_yogo_v2.pdf	3	-
12. /doc/tetori.pdf	3	50.0%
13. /news/doc/about-webdesign.pdf	3	50.0%
14. /news/img/file-property.pdf	3	-
15. /doc/keyword-sample.xlsx	2	100.0%
16. /doc/pdf/ga4_affinity_categories.pdf	2	-
17. /doc/pdf/ad_report-sample.pdf	1	-83.3%
18. /doc/pdf/chatter.pdf	1	-75.0%
19. /doc/pdf/tetori.pdf	1	-
20. /news/doc/web-campaign.xlsx	1	-
21. /news/doc/web-marketing.xlsx	1	0.0%

SAMPLE

総計

117

3.5%

外部リンククリック ※対前の期間

リンク先 URL	ユーザー数	% Δ	クリック数	% Δ
1.	161	3,925.0% ↑	190	4,650.0% ↑
2.	13	1,200.0% ↑	21	600.0% ↑
3.	14	40.0% ↑	14	16.7% ↑
4.	1	0.0%	9	80.0% ↑
5.	7	40.0% ↑	7	40.0% ↑
6.	5	-	7	-
7.	6	-	6	-
8.	6	20.0% ↑	6	0.0%
9.	6	50.0% ↑	6	50.0% ↑
10.	6	-33.3% ↓	6	-33.3% ↓
11.	3	-	5	-
12.	4	300.0% ↑	4	300.0% ↑
13.	4	100.0% ↑	4	100.0% ↑
14.	3	-25.0% ↓	3	-25.0% ↓
15.	3	50.0% ↑	3	0.0%
16.	3	-	3	-
17.	3	0.0%	3	0.0%
18.	3	-	3	-
19.	2	-	3	-
20.	2	-	3	-
21.	2	100.0% ↑	2	100.0% ↑
22.	2	0.0%	2	-33.3% ↓
総計	243	341.8% ↑	328	198.2% ↑

MPLE

エラーページURL

エラー回数 ▼

データなし

SAMPLE

総計

0

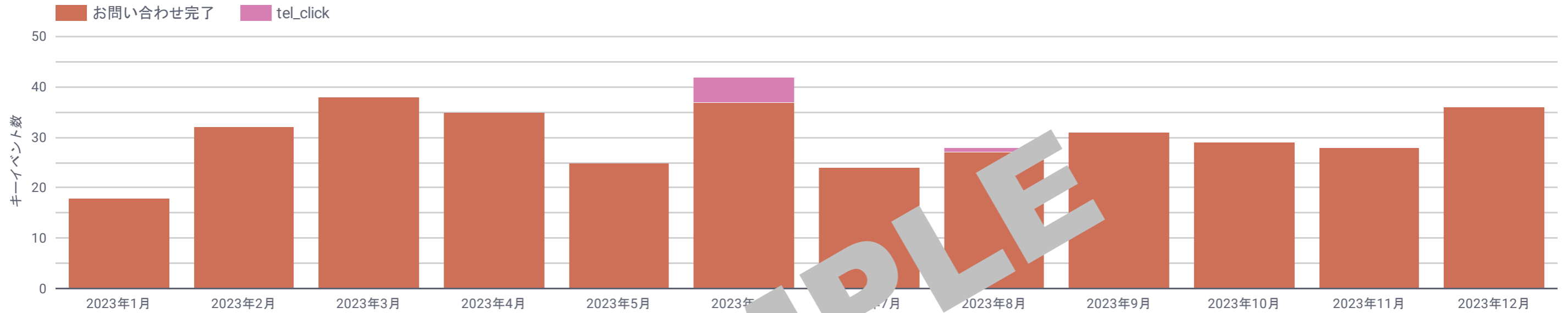
--

イベント名	ユーザー数	% Δ	キーイベント数	% Δ	ユーザーあたりのイベント数	% Δ
お問い合わせ完了	346	18.5% ↑	360	21.2% ↑	1.04	2.3% ↑
tel_click	4	33.3% ↑	6	50.0% ↑	1.5	12.5% ↑

SAMPLE

総計	350	19.0% ↑	366	21.6% ↑	1.05	2.1% ↑
----	-----	---------	-----	---------	------	--------

目標別キーイベント数の推移チャート

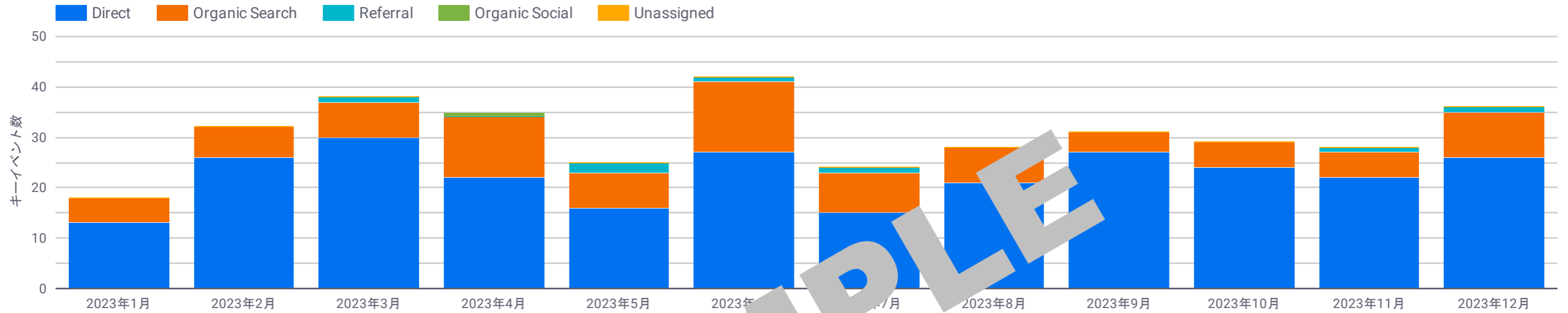


目標別キーイベント数の推移表

イベント名	年、月 / キーイベント数												総計
	2023年1月	2023年2月	2023年3月	2023年4月	2023年5月	2023年6月	2023年7月	2023年8月	2023年9月	2023年10月	2023年11月	2023年12月	
お問い合わせ完了	18	32	38	35	25	37	24	27	31	29	28	36	360
tel_click	-	-	-	-	-	5	-	1	-	-	-	-	6
総計	18	32	38	35	25	42	24	28	31	29	28	36	366

セッションのデフォルトチャネル別キーイベント数の推移（月別）

セッションのデフォルトチャネル別キーイベント数の推移チャート

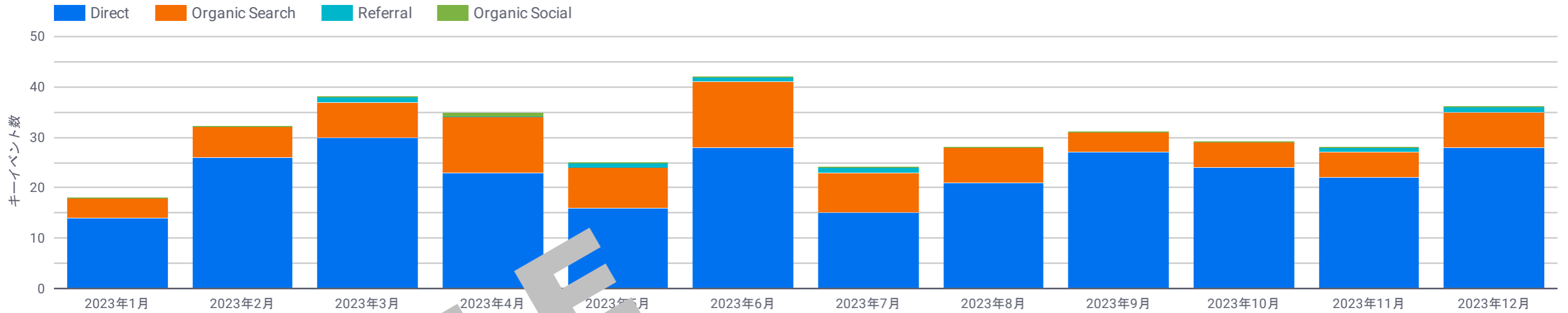


セッションのデフォルトチャネル別キーイベント数の推移表

セッション...	年、月 / キーイベント数												総計
	2023年1月	2023年2月	2023年3月	2023年4月	2023年5月	2023年6月	2023年7月	2023年8月	2023年9月	2023年10月	2023年11月	2023年12月	
Direct	13	26	30	16	27	15	21	27	24	22	26	269	
Organic Search	5	6	7	12	7	14	8	7	4	5	9	89	
Referral	0	0	1	0	2	1	1	0	0	1	1	7	
Organic Social	0	0	0	1	0	0	-	0	0	0	0	1	
Unassigned	0	0	0	-	0	0	0	0	0	0	0	0	
総計	18	32	38	35	25	42	24	28	31	29	28	366	

ユーザーの最初のデフォルトチャンネル別キーイベント数の推移（月別）

ユーザーの最初のデフォルトチャンネル別キーイベント数の推移チャート



ユーザーの最初のデフォルトチャンネル別キーイベント数の推移表

ユーザーの...	年、月 / キーイベント数												総計
	2023年1月	2023年2月	2023年3月	2023年4月	2023年5月	2023年6月	2023年7月	2023年8月	2023年9月	2023年10月	2023年11月	2023年12月	
Direct	14	26	30	23	16	28	15	21	27	24	22	28	274
Organic Search	4	6	7	11	8	13	8	7	4	5	5	7	85
Referral	0	0	1	0	1	1	1	0	0	0	1	1	6
Organic Social	0	0	0	1	0	0	0	0	0	0	0	0	1
総計	18	32	38	35	25	42	24	28	31	29	28	36	366