

株式会社●● 御中

2022年7月度 リスティング広告 月次レポート

提出日： 2022/8/23

SAMPLE



2022年7月度サマリーレポート

1. 予算サマリー

ご予算/月：¥900,000

ご利用額/月：¥892,785

ご利用率/月：99%

2. 広告結果サマリー

獲得件数：7 53.8% (前月比)

獲得単価：¥127,541 185.5% (前月比)

ご利用額：¥892,785 99.9% (前月比)

3. 総評

2022年7月度のリスティング広告の運用結果を報告させていただきます。

獲得件数： 7

獲得単価： ¥127,541

■ 前月比較

	全体	(内訳)	Yahoo!スポンサードサーチ	Yahoo!ディスプレイネットワーク	Google AdWords	Googleディスプレイネットワーク
表示回数：	386,811 ↗				-5,819 ↘	392,630 ↗
クリック数：	458 ↗				-245 ↘	703 ↗
クリック率：	-0.13% ↘				+0.17% ↗	-0.00% ↘
クリック単価：	(¥7) ↘				(¥0) ↘	(¥30) ↘
獲得数：	-6 ↘				-6 ↘	0 →
獲得率：	-0.09% ↘				-0.11% ↘	+0.00% →
獲得単価：	¥58,800 ↗				¥33,171 ↗	

2022年7月度 媒体別レポート

合計

月	表示回数	クリック数	クリック率	クリック単価	ご利用額	獲得件数	獲得率	獲得単価
2022年7月	1,563,603	7,950	0.51%	¥112	¥892,785	7	0.09%	¥127,541
2022年6月	1,176,792	7,492	0.64%	¥119	¥893,636	13	0.17%	¥68,741
前月差	+386,811	+458	-0.13%	¥-7	¥-851	-6	-0.09%	¥58,800

Yahoo!スポンサードサーチ

月	表示回数	クリック数	クリック率	クリック単価	ご利用額	獲得件数	獲得率	獲得単価
2022年7月								
2022年6月								
前月差								

Yahoo!ディスプレイネットワーク (YDN)

月	表示回数	クリック数	クリック率	クリック単価	ご利用額	獲得件数	獲得率	獲得単価
2022年7月								
2022年6月								
前月差								

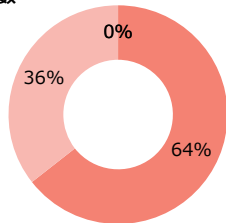
Google AdWords

月	表示回数	クリック数	クリック率	クリック単価	ご利用額	獲得件数	獲得率	獲得単価
2022年7月	77,542	5,121	6.60%	¥104	¥534,403	7	0.14%	¥76,343
2022年6月	83,361	5,366	6.44%	¥105	¥561,235	13	0.24%	¥43,172
前月差	-5,819	-245	+0.17%	¥-0	¥-26,832	-6	-0.11%	¥33,171

Googleディスプレイネットワーク (GDN)

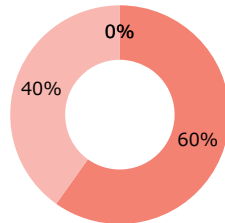
月	表示回数	クリック数	クリック率	クリック単価	ご利用額	獲得件数	獲得率	獲得単価
2022年7月	1,486,061	2,829	0.19%	¥127	¥358,382	0	0.00%	
2022年6月	1,093,431	2,126	0.19%	¥156	¥332,401	0	0.00%	
前月差	+392,630	+703	-0.00%	¥-30	¥+25,981	+0	+0.00%	

クリック数



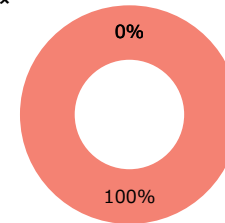
- Yahoo!スポンサードサーチ
- Yahoo!ディスプレイネットワーク (YDN)
- Google AdWords
- Googleディスプレイネットワーク (GDN)

ご利用額



- Yahoo!スポンサードサーチ
- Yahoo!ディスプレイネットワーク (YDN)
- Google AdWords
- Googleディスプレイネットワーク (GDN)

獲得件数



- Yahoo!スポンサードサーチ
- Yahoo!ディスプレイネットワーク (YDN)
- Google AdWords
- Googleディスプレイネットワーク (GDN)

2022年7月度 デバイス別レポート

合計

デバイス	表示回数	クリック数	クリック率	クリック単価	ご利用額	獲得件数	獲得率	獲得単価
PC	0	0			¥0	0		
スマートフォン	1,563,603	7,950	0.51%	¥112	¥892,785	7	0.09%	¥127,541
タブレット	0	0			¥0	0		

Yahoo!スポンサードサーチ

デバイス	表示回数	クリック数	クリック率	クリック単価	ご利用額	獲得件数	獲得率	獲得単価
PC								
スマートフォン								
タブレット								

Yahoo!ディスプレイネットワーク (YDN)

デバイス	表示回数	クリック数	クリック率	クリック単価	ご利用額	獲得件数	獲得率	獲得単価
PC								
スマートフォン								
タブレット								

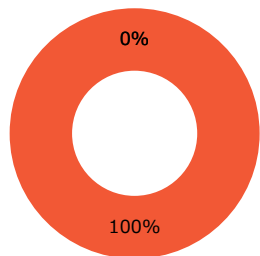
Google AdWords

デバイス	表示回数	クリック数	クリック率	クリック単価	ご利用額	獲得件数	獲得率	獲得単価
PC								
スマートフォン	77,542	5,121	6.60%	¥104	¥534,403	7	0.14%	¥76,343
タブレット								

Googleディスプレイネットワーク (GDN)

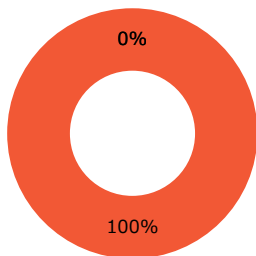
デバイス	表示回数	クリック数	クリック率	クリック単価	ご利用額	獲得件数	獲得率	獲得単価
PC								
スマートフォン	1,486,061	2,829	0.19%	¥127	¥358,382	0	0.00%	
タブレット								

クリック数



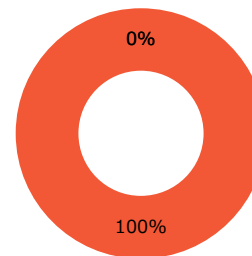
■ PC
■ スマートフォン
■ タブレット

ご利用額



■ PC
■ スマートフォン
■ タブレット

獲得件数



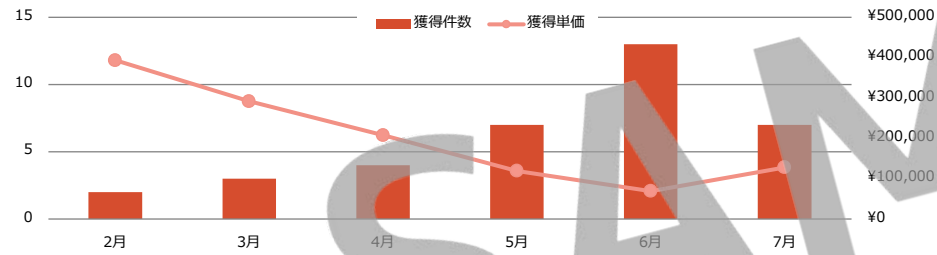
■ PC
■ スマートフォン
■ タブレット

2022年7月度 リスティング広告 全体 レポート

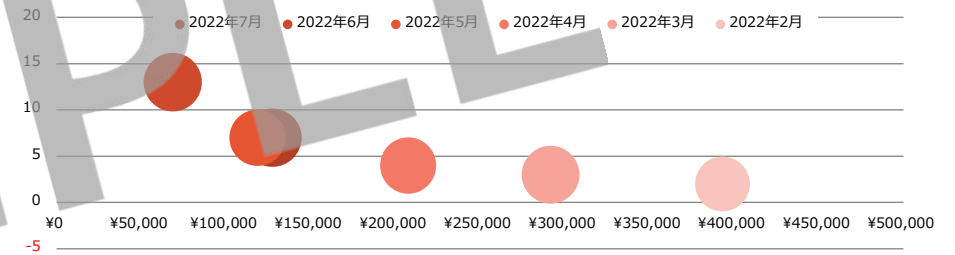
1. 月別推移

月	表示回数	クリック数	クリック率	クリック単価	ご利用額	獲得件数	獲得率	獲得単価
2022年7月	1,563,603	7,950	0.51%	¥112	¥892,785	7	0.09%	¥127,541
前月差	+386,811	+458	-0.13%	¥-7	¥-851	-6	-0.09%	¥58,800
2022年6月	1,176,792	7,492	0.64%	¥119	¥893,636	13	0.17%	¥68,741
2022年5月	932,635	6,831	0.73%	¥122	¥831,702	7	0.10%	¥118,815
2022年4月	1,110,542	7,689	0.69%	¥108	¥830,715	4	0.05%	¥207,679
2022年3月	1,870,873	9,874	0.53%	¥89	¥875,269	3	0.03%	¥291,756
2022年2月	911,584	6,262	0.69%	¥126	¥786,511	2	0.03%	¥393,256

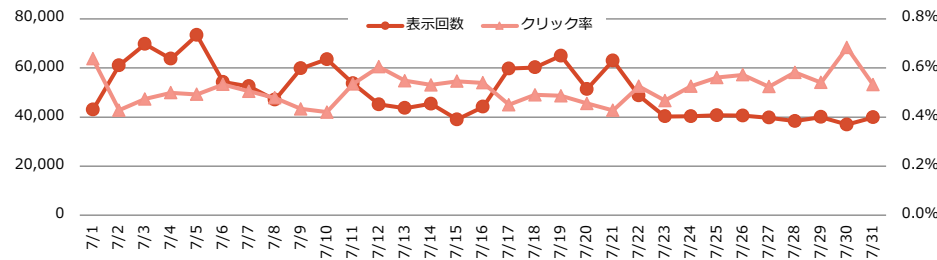
2. 月別 獲得件数 | 獲得単価 推移



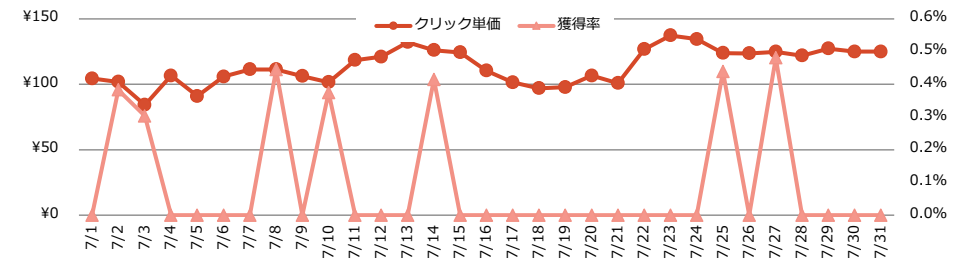
3. 月別 獲得件数 | 獲得単価 | ご利用額 比較



4. 日別 表示回数 | クリック率 推移



5. 日別 クリック単価 | 獲得率 推移



2022年7月度 Google AdWords レポート

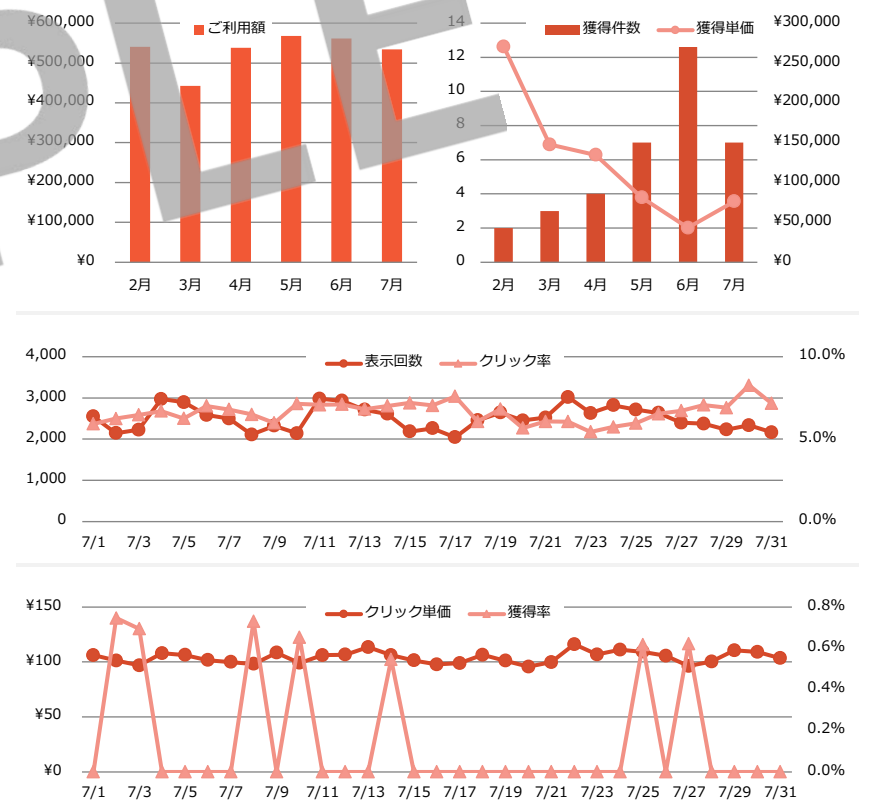
1. 月別推移

月	表示回数	クリック数	クリック率	クリック単価	ご利用額	獲得件数	獲得率	獲得単価
2022年7月	77,542	5,121	6.60%	¥104	¥534,403	7	0.14%	¥76,343
前月差	-5,819	-245	+0.17%	¥-0	¥-26,832	-6	-0.11%	¥33,171
2022年6月	83,361	5,366	6.44%	¥105	¥561,235	13	0.24%	¥43,172
2022年5月	87,370	5,290	6.05%	¥107	¥567,621	7	0.13%	¥81,089
2022年4月	83,738	5,076	6.06%	¥106	¥538,625	4	0.08%	¥134,656
2022年3月	72,620	4,036	5.56%	¥110	¥442,733	3	0.07%	¥147,578
2022年2月	90,748	4,571	5.04%	¥118	¥540,705	2	0.04%	¥270,353

2. 日別 推移

日付	曜日	表示回数	クリック数	クリック率	クリック単価	ご利用額	獲得件数	獲得率	獲得単価
7/1	金	2,549	151	5.92%	¥106	¥16,027	0	0.00%	
7/2	土	2,146	134	6.24%	¥101	¥13,555	1	0.75%	¥13,555
7/3	日	2,227	144	6.47%	¥97	¥13,948	1	0.69%	¥13,948
7/4	月	2,970	199	6.70%	¥108	¥21,487	0	0.00%	
7/5	火	2,895	181	6.25%	¥106	¥19,235	0	0.00%	
7/6	水	2,583	181	7.01%	¥102	¥18,390	0	0.00%	
7/7	木	2,499	170	6.80%	¥100	¥16,992	0	0.00%	
7/8	金	2,109	137	6.50%	¥98	¥13,443	1	0.73%	¥13,443
7/9	土	2,324	139	5.98%	¥108	¥15,056	0	0.00%	
7/10	日	2,142	153	7.14%	¥99	¥15,150	1	0.65%	¥15,150
7/11	月	2,981	211	7.08%	¥106	¥22,387	0	0.00%	
7/12	火	2,928	208	7.10%	¥107	¥22,177	0	0.00%	
7/13	水	2,712	185	6.82%	¥113	¥20,974	0	0.00%	
7/14	木	2,611	183	7.01%	¥106	¥19,414	1	0.55%	¥19,414
7/15	金	2,183	157	7.19%	¥101	¥15,908	0	0.00%	
7/16	土	2,259	159	7.04%	¥98	¥15,524	0	0.00%	
7/17	日	2,042	155	7.59%	¥99	¥15,322	0	0.00%	
7/18	月	2,455	149	6.07%	¥106	¥15,850	0	0.00%	
7/19	火	2,642	180	6.81%	¥101	¥18,196	0	0.00%	
7/20	水	2,452	139	5.67%	¥96	¥13,291	0	0.00%	
7/21	木	2,520	153	6.07%	¥100	¥15,258	0	0.00%	
7/22	金	3,018	183	6.06%	¥116	¥21,238	0	0.00%	
7/23	土	2,628	143	5.44%	¥107	¥15,276	0	0.00%	
7/24	日	2,822	162	5.74%	¥111	¥18,003	0	0.00%	
7/25	月	2,715	162	5.97%	¥109	¥17,703	1	0.62%	¥17,703
7/26	火	2,632	172	6.53%	¥106	¥18,159	0	0.00%	
7/27	水	2,395	161	6.72%	¥96	¥15,483	1	0.62%	¥15,483
7/28	木	2,375	168	7.07%	¥100	¥16,868	0	0.00%	
7/29	金	2,231	154	6.90%	¥111	¥17,025	0	0.00%	
7/30	土	2,334	193	8.27%	¥109	¥21,041	0	0.00%	
7/31	日	2,163	155	7.17%	¥103	¥16,023	0	0.00%	

3. 推移グラフ



2022年7月度 Googleディスプレイネットワーク (GDN) レポート

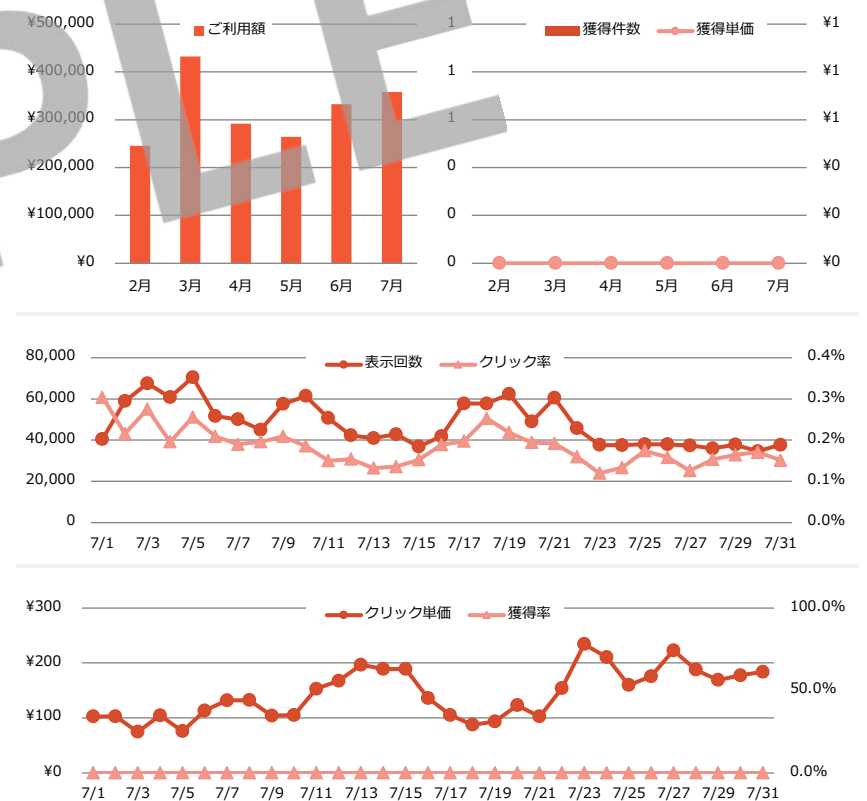
1. 月別推移

月	表示回数	クリック数	クリック率	クリック単価	ご利用額	獲得件数	獲得率	獲得単価
2022年7月	1,486,061	2,829	0.19%	¥127	¥358,382	0	0.00%	
前月差	+392,630	+703	-0.00%	¥-30	¥+25,981	+0	+0.00%	
2022年6月	1,093,431	2,126	0.19%	¥156	¥332,401	0	0.00%	
2022年5月	845,265	1,541	0.18%	¥171	¥264,081	0	0.00%	
2022年4月	1,026,804	2,613	0.25%	¥112	¥292,090	0	0.00%	
2022年3月	1,798,253	5,838	0.32%	¥74	¥432,536	0	0.00%	
2022年2月	820,836	1,691	0.21%	¥145	¥245,806	0	0.00%	

2. 日別 推移

日付	曜日	表示回数	クリック数	クリック率	クリック単価	ご利用額	獲得件数	獲得率	獲得単価
7/1	金	40,458	123	0.30%	¥102	¥12,603	0	0.00%	
7/2	土	58,875	127	0.22%	¥103	¥13,042	0	0.00%	
7/3	日	67,518	186	0.28%	¥75	¥13,875	0	0.00%	
7/4	月	60,758	119	0.20%	¥105	¥12,440	0	0.00%	
7/5	火	70,459	180	0.26%	¥76	¥13,616	0	0.00%	
7/6	水	51,645	108	0.21%	¥113	¥12,222	0	0.00%	
7/7	木	50,027	95	0.19%	¥132	¥12,535	0	0.00%	
7/8	金	44,943	88	0.20%	¥132	¥11,633	0	0.00%	
7/9	土	57,453	120	0.21%	¥104	¥12,455	0	0.00%	
7/10	日	61,374	114	0.19%	¥105	¥11,996	0	0.00%	
7/11	月	50,682	76	0.15%	¥153	¥11,623	0	0.00%	
7/12	火	42,239	65	0.15%	¥168	¥10,890	0	0.00%	
7/13	水	40,932	54	0.13%	¥197	¥10,618	0	0.00%	
7/14	木	42,793	58	0.14%	¥189	¥10,967	0	0.00%	
7/15	金	36,818	56	0.15%	¥189	¥10,577	0	0.00%	
7/16	土	41,880	79	0.19%	¥136	¥10,755	0	0.00%	
7/17	日	57,724	114	0.20%	¥105	¥11,963	0	0.00%	
7/18	月	57,723	146	0.25%	¥87	¥12,740	0	0.00%	
7/19	火	62,335	136	0.22%	¥94	¥12,726	0	0.00%	
7/20	水	48,927	95	0.19%	¥123	¥11,665	0	0.00%	
7/21	木	60,483	116	0.19%	¥103	¥11,893	0	0.00%	
7/22	金	45,716	73	0.16%	¥154	¥11,220	0	0.00%	
7/23	土	37,634	45	0.12%	¥234	¥10,533	0	0.00%	
7/24	日	37,505	50	0.13%	¥210	¥10,525	0	0.00%	
7/25	月	37,950	66	0.17%	¥160	¥10,530	0	0.00%	
7/26	火	37,914	60	0.16%	¥176	¥10,531	0	0.00%	
7/27	水	37,338	47	0.13%	¥223	¥10,475	0	0.00%	
7/28	木	35,971	55	0.15%	¥188	¥10,314	0	0.00%	
7/29	金	37,728	62	0.16%	¥169	¥10,475	0	0.00%	
7/30	土	34,571	59	0.17%	¥177	¥10,465	0	0.00%	
7/31	日	37,688	57	0.15%	¥184	¥10,482	0	0.00%	

3. 推移グラフ



2022年7月度 Google AdWords キャンペーン別レポート

※最大50件まで表示し、全キャンペーンの合計値を記載しています。

No.	キャンペーン	表示回数	クリック数	クリック率	クリック単価	ご利用額	ページ上部インプレッションの割合	ページ最上部インプレッションの割合	獲得件数	獲得率	獲得単価	ランク
	合計	77,542	5,121	6.60%	¥104	¥534,403	73.07%	25.21%	7	0.14%	¥76,343	-
1	キャンペーン	10,159	806	7.93%	¥113	¥90,932	80.88%	30.83%	3	0.37%	¥30,311	A
2	キャンペーン	11,511	769	6.68%	¥91	¥70,214	72.52%	21.94%	2	0.26%	¥35,107	A
3	キャンペーン	29,371	1,723	5.87%	¥90	¥155,625	66.57%	20.11%	1	0.06%	¥155,625	B
4	キャンペーン	5,260	339	6.44%	¥137	¥46,350	74.39%	30.97%	1	0.29%	¥46,350	A
5	キャンペーン	20,142	1,409	7.00%	¥111	¥155,865	77.77%	29.18%	0	0.00%		C
6	キャンペーン	1,099	75	6.82%	¥206	¥15,417	87.99%	43.68%	0	0.00%		D

SAMPLE

2022年7月度 Google AdWords 広告グループ別レポート

※最大100件まで表示し、全キャンペーンの合計値を記載しています。

No.	キャンペーン	広告グループ	表示回数	クリック数	クリック率	クリック単価	ご利用額	ページ上部インプレッションの割合	ページ最上部インプレッションの割合	獲得件数	獲得率	獲得単価	ランク
		合計	77,542	5,121	6.60%	¥104	¥534,403	73.07%	25.21%	7	0.14%	¥76,343	-
1	キャンペーン	広告グループ	985	147	14.92%	¥107	¥15,660	87.31%	30.36%	3	2.04%	¥5,220	A
2	キャンペーン	広告グループ	563	60	10.66%	¥90	¥5,374	84.37%	18.65%	2	3.33%	¥2,687	A
3	キャンペーン	広告グループ	1,316	138	10.49%	¥84	¥11,533	67.10%	16.79%	1	0.72%	¥11,533	A
4	キャンペーン	広告グループ	240	18	7.50%	¥118	¥2,128	86.25%	24.58%	1	5.56%	¥2,128	A
5	キャンペーン	広告グループ	14,137	711	5.03%	¥91	¥64,922	58.88%	17.38%	0	0.00%		D
6	キャンペーン	広告グループ	8,911	565	6.34%	¥112	¥63,357	74.44%	27.88%	0	0.00%		D
7	キャンペーン	広告グループ	7,958	579	7.28%	¥91	¥52,595	86.09%	26.04%	0	0.00%		D
8	キャンペーン	広告グループ	5,603	452	8.07%	¥111	¥50,040	86.94%	31.14%	0	0.00%		D
9	キャンペーン	広告グループ	4,359	291	6.68%	¥114	¥33,309	80.45%	29.92%	0	0.00%		D
10	キャンペーン	広告グループ	4,848	305	6.29%	¥93	¥28,425	78.45%	23.06%	0	0.00%		D
11	キャンペーン	広告グループ	3,284	209	6.36%	¥113	¥23,680	90.04%	33.83%	0	0.00%		D
12	キャンペーン	広告グループ	2,374	201	8.47%	¥114	¥23,013	88.33%	32.31%	0	0.00%		D
13	キャンペーン	広告グループ	2,576	160	6.21%	¥143	¥22,912	83.35%	33.66%	0	0.00%		D
14	キャンペーン	広告グループ	2,805	246	8.77%	¥93	¥22,797	89.13%	27.52%	0	0.00%		D
15	キャンペーン	広告グループ	3,676	217	5.90%	¥92	¥19,973	83.57%	24.35%	0	0.00%		D
16	キャンペーン	広告グループ	1,704	126	7.39%	¥116	¥14,568	91.96%	36.15%	0	0.00%		D
17	キャンペーン	広告グループ	1,106	128	11.57%	¥103	¥13,128	78.48%	26.94%	0	0.00%		D
18	キャンペーン	広告グループ	954	77	8.07%	¥142	¥10,960	90.04%	37.42%	0	0.00%		D
19	キャンペーン	広告グループ	1,522	106	6.96%	¥93	¥9,873	91.06%	27.33%	0	0.00%		D
20	キャンペーン	広告グループ	658	38	5.78%	¥212	¥8,048	92.55%	42.55%	0	0.00%		D
21	キャンペーン	広告グループ	703	52	7.40%	¥147	¥7,631	91.75%	42.39%	0	0.00%		D
22	キャンペーン	広告グループ	2,284	78	3.42%	¥85	¥6,602	18.52%	11.38%	0	0.00%		D
23	キャンペーン	広告グループ	1,238	55	4.44%	¥103	¥5,660	27.06%	19.39%	0	0.00%		D
24	キャンペーン	広告グループ	737	41	5.56%	¥107	¥4,382	25.24%	19.81%	0	0.00%		D
25	キャンペーン	広告グループ	1,773	52	2.93%	¥72	¥3,745	10.38%	6.49%	0	0.00%		D
26	キャンペーン	広告グループ	173	15	8.67%	¥211	¥3,166	92.49%	46.24%	0	0.00%		D
27	キャンペーン	広告グループ	151	16	10.60%	¥192	¥3,069	97.35%	60.27%	0	0.00%		D
28	キャンペーン	広告グループ	787	32	4.07%	¥85	¥2,719	6.99%	6.10%	0	0.00%		D
29	キャンペーン	広告グループ	31	4	12.90%	¥218	¥871	83.87%	22.58%	0	0.00%		D
30	キャンペーン	広告グループ	86	2	2.33%	¥132	¥263	29.07%	25.58%	0	0.00%		D

2022年7月度 Google AdWords 広告別レポート

※最大100件まで表示し、全キャンペーンの合計値を記載しています。

No.	キャンペーン	広告グループ	広告名	タイトル	説明文①	説明文②	表示回数	クリック数	クリック率	クリック単価	ご利用額	ページ上部インプレッションの割合	ページ最上部インプレッションの割合	獲得件数	獲得率	獲得単価	ランク
						合計	77,542	5,121	6.60%	¥104	¥534,403	73.07%	25.21%	7	0.14%	¥76,343	-
1	キャンペーン	広告グループ	広告	タイトル	説明文1	説明文2	977	146	14.94%	¥106	¥15,539	87.51%	30.60%	3	2.05%	¥5,180	A
2	キャンペーン	広告グループ	広告	タイトル	説明文1	説明文2	557	59	10.59%	¥90	¥5,288	84.74%	18.67%	2	3.39%	¥2,644	A
3	キャンペーン	広告グループ	広告	タイトル	説明文1	説明文2	1,302	138	10.60%	¥84	¥11,533	67.59%	16.97%	1	0.72%	¥11,533	A
4	キャンペーン	広告グループ	広告	タイトル	説明文1	説明文2	237	17	7.17%	¥118	¥2,001	86.08%	24.47%	1	5.88%	¥2,001	A
5	キャンペーン	広告グループ	広告	タイトル	説明文1	説明文2	7,832	573	7.32%	¥91	¥52,058	86.68%	26.15%	0	0.00%		D
6	キャンペーン	広告グループ	広告	タイトル	説明文1	説明文2	5,490	451	8.21%	¥111	¥49,931	87.65%	31.48%	0	0.00%		D
7	キャンペーン	広告グループ	広告	タイトル	説明文1	説明文2	5,145	345	6.71%	¥112	¥38,698	75.22%	32.42%	0	0.00%		D
8	キャンペーン	広告グループ	広告	タイトル	説明文1	説明文2	6,538	378	5.78%	¥91	¥34,361	64.07%	22.94%	0	0.00%		D
9	キャンペーン	広告グループ	広告	タイトル	説明文1	説明文2	6,540	283	4.33%	¥91	¥25,760	52.05%	11.06%	0	0.00%		D
10	キャンペーン	広告グループ	広告	タイトル	説明文1	説明文2	3,284	209	6.36%	¥113	¥23,680	90.04%	33.83%	0	0.00%		D
11	キャンペーン	広告グループ	広告	タイトル	説明文1	説明文2	2,319	196	8.45%	¥114	¥22,381	88.88%	32.47%	0	0.00%		D
12	キャンペーン	広告グループ	広告	タイトル	説明文1	説明文2	2,770	240	8.66%	¥93	¥22,239	89.50%	27.55%	0	0.00%		D
13	キャンペーン	広告グループ	広告	タイトル	説明文1	説明文2	2,658	191	7.19%	¥112	¥21,430	81.08%	34.09%	0	0.00%		D
14	キャンペーン	広告グループ	広告	タイトル	説明文1	説明文2	3,676	217	5.90%	¥92	¥19,973	83.57%	24.35%	0	0.00%		D
15	キャンペーン	広告グループ	広告	タイトル	説明文1	説明文2	2,427	131	5.40%	¥111	¥14,571	66.09%	15.70%	0	0.00%		D
16	キャンペーン	広告グループ	広告	タイトル	説明文1	説明文2	1,704	126	7.39%	¥116	¥14,568	91.96%	36.15%	0	0.00%		D
17	キャンペーン	広告グループ	広告	タイトル	説明文1	説明文2	2,361	152	6.44%	¥94	¥14,354	74.97%	17.11%	0	0.00%		D
18	キャンペーン	広告グループ	広告	タイトル	説明文1	説明文2	1,082	128	11.83%	¥103	¥13,128	78.47%	27.26%	0	0.00%		D
19	キャンペーン	広告グループ	広告	タイトル	説明文1	説明文2	1,327	86	6.48%	¥142	¥12,235	81.01%	27.66%	0	0.00%		D
20	キャンペーン	広告グループ	広告	タイトル	説明文1	説明文2	2,062	130	6.30%	¥91	¥11,822	80.70%	28.66%	0	0.00%		D
21	キャンペーン	広告グループ	広告	タイトル	説明文1	説明文2	945	77	8.15%	¥142	¥10,960	90.37%	37.46%	0	0.00%		D
22	キャンペーン	広告グループ	広告	タイトル	説明文1	説明文2	1,522	106	6.96%	¥93	¥9,873	91.06%	27.33%	0	0.00%		D
23	キャンペーン	広告グループ	広告	タイトル	説明文1	説明文2	922	58	6.29%	¥143	¥8,295	83.84%	42.19%	0	0.00%		D
24	キャンペーン	広告グループ	広告	タイトル	説明文1	説明文2	703	52	7.40%	¥147	¥7,631	91.75%	42.39%	0	0.00%		D
25	キャンペーン	広告グループ	広告	タイトル	説明文1	説明文2	1,071	64	5.98%	¥114	¥7,285	88.98%	33.52%	0	0.00%		D
26	キャンペーン	広告グループ	広告	タイトル	説明文1	説明文2	2,284	78	3.42%	¥85	¥6,602	18.52%	11.38%	0	0.00%		D
27	キャンペーン	広告グループ	広告	タイトル	説明文1	説明文2	1,017	51	5.01%	¥118	¥6,000	72.08%	19.08%	0	0.00%		D
28	キャンペーン	広告グループ	広告	タイトル	説明文1	説明文2	1,238	55	4.44%	¥103	¥5,660	27.06%	19.39%	0	0.00%		D
29	キャンペーン	広告グループ	広告	タイトル	説明文1	説明文2	567	40	7.05%	¥120	¥4,815	92.59%	28.92%	0	0.00%		D
30	キャンペーン	広告グループ	広告	タイトル	説明文1	説明文2	737	41	5.56%	¥107	¥4,382	25.24%	19.81%	0	0.00%		D

2022年7月度 Google AdWords キーワード別レポート

※最大100件まで表示し、全キャンペーンの合計値を記載しています。

No.	キャンペーン	広告グループ	キーワード	検索方式	広告スコア	表示回数	クリック数	クリック率	クリック単価	ご利用額	ページ上部インプレッションの割合	ページ最上部インプレッションの割合	獲得件数	獲得率	獲得単価	ランク
					合計	77,542	5,121	6.60%	¥104	¥534,403	73.07%	25.21%	7	0.14%	¥76,343	-
1	キャンペーン	広告グループ	キーワード	部分一致	0	308	48	15.58%	¥108	¥5,162	87.34%	20.78%	2	4.17%	¥2,581	A
2	キャンペーン	広告グループ	キーワード	完全一致	9	178	44	24.72%	¥95	¥4,200	94.38%	41.01%	1	2.27%	¥4,200	A
3	キャンペーン	広告グループ	キーワード	部分一致	8	144	22	15.28%	¥76	¥1,664	86.81%	18.06%	1	4.55%	¥1,664	A
4	キャンペーン	広告グループ	キーワード	部分一致	10	71	10	14.08%	¥81	¥810	85.92%	9.86%	1	10.00%	¥810	A
5	キャンペーン	広告グループ	キーワード	部分一致	8	50	6	12.00%	¥92	¥554	98.00%	24.00%	1	16.67%	¥554	A
6	キャンペーン	広告グループ	キーワード	完全一致	0	32	2	6.25%	¥78	¥155	100.00%	18.75%	1	50.00%	¥155	A
7	キャンペーン	広告グループ	キーワード	部分一致	3	10,322	490	4.75%	¥92	¥44,944	56.19%	15.21%	0	0.00%		D
8	キャンペーン	広告グループ	キーワード	フレーズ一致	3	6,415	382	5.95%	¥113	¥43,064	72.55%	25.46%	0	0.00%		D
9	キャンペーン	広告グループ	キーワード	部分一致	3	3,253	197	6.06%	¥116	¥22,775	78.39%	26.44%	0	0.00%		D
10	キャンペーン	広告グループ	キーワード	フレーズ一致	3	3,596	218	6.06%	¥94	¥20,468	76.67%	20.63%	0	0.00%		D
11	キャンペーン	広告グループ	キーワード	完全一致	3	2,072	137	6.61%	¥144	¥19,750	83.16%	31.71%	0	0.00%		D
12	キャンペーン	広告グループ	キーワード	部分一致	3	1,770	90	5.08%	¥114	¥10,246	91.98%	31.58%	0	0.00%		D
13	キャンペーン	広告グループ	キーワード	部分一致	3	1,172	88	7.51%	¥113	¥9,928	79.69%	27.73%	0	0.00%		D
14	キャンペーン	広告グループ	キーワード	部分一致	3	932	89	9.55%	¥109	¥9,742	87.02%	59.55%	0	0.00%		D
15	キャンペーン	広告グループ	キーワード	部分一致	3	1,927	103	5.35%	¥93	¥9,628	89.73%	23.77%	0	0.00%		D
16	キャンペーン	広告グループ	キーワード	完全一致	3	1,380	105	7.61%	¥90	¥9,457	80.94%	42.39%	0	0.00%		D
17	キャンペーン	広告グループ	キーワード	完全一致	7	499	107	21.44%	¥85	¥9,125	86.97%	61.92%	0	0.00%		D
18	キャンペーン	広告グループ	キーワード	部分一致	3	1,569	92	5.86%	¥91	¥8,416	75.91%	22.18%	0	0.00%		D
19	キャンペーン	広告グループ	キーワード	部分一致	3	910	62	6.81%	¥117	¥7,266	94.84%	34.95%	0	0.00%		D
20	キャンペーン	広告グループ	キーワード	部分一致	3	478	53	11.09%	¥109	¥5,800	91.63%	65.69%	0	0.00%		D
21	キャンペーン	広告グループ	キーワード	部分一致	3	525	26	4.95%	¥220	¥5,722	93.14%	40.38%	0	0.00%		D
22	キャンペーン	広告グループ	キーワード	部分一致	3	834	60	7.19%	¥94	¥5,613	91.25%	26.38%	0	0.00%		D
23	キャンペーン	広告グループ	キーワード	部分一致	3	425	33	7.76%	¥153	¥5,062	92.94%	41.18%	0	0.00%		D
24	キャンペーン	広告グループ	キーワード	部分一致	0	390	47	12.05%	¥106	¥4,970	82.56%	23.59%	0	0.00%		D
25	キャンペーン	広告グループ	キーワード	部分一致	1	1,238	50	4.04%	¥89	¥4,472	58.56%	8.16%	0	0.00%		D
26	キャンペーン	広告グループ	キーワード	部分一致	3	505	40	7.92%	¥112	¥4,462	82.57%	25.15%	0	0.00%		D
27	キャンペーン	広告グループ	キーワード	部分一致	0	820	39	4.76%	¥112	¥4,386	76.22%	10.85%	0	0.00%		D
28	キャンペーン	広告グループ	キーワード	部分一致	0	1,200	45	3.75%	¥93	¥4,191	90.08%	7.58%	0	0.00%		D
29	キャンペーン	広告グループ	キーワード	部分一致	0	609	45	7.39%	¥91	¥4,108	93.76%	40.07%	0	0.00%		D
30	キャンペーン	広告グループ	キーワード	部分一致	0	433	37	8.55%	¥110	¥4,074	96.31%	50.35%	0	0.00%		D
31	キャンペーン	広告グループ	キーワード	部分一致	0	684	36	5.26%	¥110	¥3,972	91.67%	13.74%	0	0.00%		D
32	キャンペーン	広告グループ	キーワード	部分一致	5	380	45	11.84%	¥88	¥3,941	88.68%	61.32%	0	0.00%		D
33	キャンペーン	広告グループ	キーワード	部分一致	0	435	34	7.82%	¥108	¥3,661	92.87%	16.78%	0	0.00%		D
34	キャンペーン	広告グループ	キーワード	部分一致	3	515	39	7.57%	¥94	¥3,660	82.14%	27.96%	0	0.00%		D
35	キャンペーン	広告グループ	キーワード	部分一致	3	441	41	9.30%	¥89	¥3,653	93.65%	56.24%	0	0.00%		D
36	キャンペーン	広告グループ	キーワード	完全一致	0	311	32	10.29%	¥112	¥3,569	86.50%	29.90%	0	0.00%		D
37	キャンペーン	広告グループ	キーワード	部分一致	0	188	30	15.96%	¥117	¥3,516	96.81%	56.92%	0	0.00%		D
38	キャンペーン	広告グループ	キーワード	フレーズ一致	7	168	41	24.40%	¥85	¥3,486	87.50%	60.12%	0	0.00%		D
39	キャンペーン	広告グループ	キーワード	フレーズ一致	0	349	39	11.17%	¥87	¥3,378	56.16%	14.04%	0	0.00%		D
40	キャンペーン	広告グループ	キーワード	部分一致	5	266	32	12.03%	¥104	¥3,330	85.34%	73.68%	0	0.00%		D

2022年7月度 Google AdWords 検索クエリ別レポート

※最大100件まで表示し、全キャンペーンの合計値を記載しています。

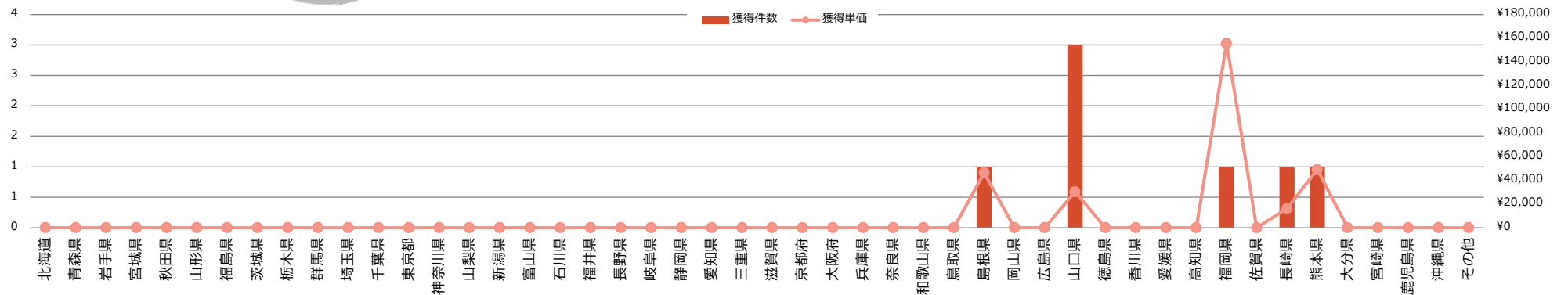
No.	キャンペーン	広告グループ	検索クエリ	検索方式	表示回数	クリック数	クリック率	クリック単価	ご利用額	ページ上部インプレッションの割合	ページ最上部インプレッションの割合	獲得件数	獲得率	獲得単価	ランク
				合計	77,542	5,121	6.60%	¥104	¥534,403	73.07%	25.21%	7	0.14%	¥76,343	-
1	キャンペーン	広告グループ	検索クエリ	完全一致	37	5	13.51%	¥82	¥409	94.60%	16.22%	2	40.00%	¥205	A
2	キャンペーン	広告グループ	検索クエリ	完全一致	145	40	27.59%	¥93	¥3,717	95.17%	47.59%	1	2.50%	¥3,717	A
3	キャンペーン	広告グループ	検索クエリ	フレーズ一致 (close variant)	9	6	66.67%	¥86	¥515	100.00%	44.44%	1	16.67%	¥515	A
4	キャンペーン	広告グループ	検索クエリ	フレーズ一致 (close variant)	2	2	100.00%	¥117	¥234	100.00%	0.00%	1	50.00%	¥234	A
5	キャンペーン	広告グループ	検索クエリ	完全一致	570	49	8.60%	¥110	¥5,391	91.75%	57.54%	0	0.00%		D
6	キャンペーン	広告グループ	検索クエリ	完全一致	863	54	6.26%	¥90	¥4,864	84.71%	39.51%	0	0.00%		D
7	キャンペーン	広告グループ	検索クエリ	完全一致	319	33	10.34%	¥108	¥3,553	94.67%	63.01%	0	0.00%		D
8	キャンペーン	広告グループ	検索クエリ	完全一致	181	25	13.81%	¥104	¥2,590	91.16%	80.66%	0	0.00%		D
9	キャンペーン	広告グループ	検索クエリ	完全一致	232	30	12.93%	¥85	¥2,564	93.97%	74.57%	0	0.00%		D
10	キャンペーン	広告グループ	検索クエリ	フレーズ一致 (close variant)	218	23	10.55%	¥110	¥2,525	96.33%	22.94%	0	0.00%		D
11	キャンペーン	広告グループ	検索クエリ	部分一致	171	23	13.45%	¥92	¥2,126	100.00%	47.95%	0	0.00%		D
12	キャンペーン	広告グループ	検索クエリ	完全一致	299	23	7.69%	¥88	¥2,029	95.32%	51.51%	0	0.00%		D
13	キャンペーン	広告グループ	検索クエリ	部分一致	171	17	9.94%	¥113	¥1,923	98.83%	57.31%	0	0.00%		D
14	キャンペーン	広告グループ	検索クエリ	完全一致	96	18	18.75%	¥102	¥1,841	85.42%	85.42%	0	0.00%		D
15	キャンペーン	広告グループ	検索クエリ	完全一致 (close variant)	85	21	24.71%	¥86	¥1,797	97.65%	78.82%	0	0.00%		D
16	キャンペーン	広告グループ	検索クエリ	フレーズ一致 (close variant)	405	18	4.44%	¥93	¥1,670	78.03%	28.64%	0	0.00%		D
17	キャンペーン	広告グループ	検索クエリ	部分一致	78	17	21.79%	¥91	¥1,540	100.00%	75.64%	0	0.00%		D
18	キャンペーン	広告グループ	検索クエリ	部分一致	56	13	23.21%	¥114	¥1,479	100.00%	91.07%	0	0.00%		D
19	キャンペーン	広告グループ	検索クエリ	フレーズ一致 (close variant)	214	12	5.61%	¥117	¥1,399	93.93%	32.71%	0	0.00%		D
20	キャンペーン	広告グループ	検索クエリ	フレーズ一致	230	15	6.52%	¥92	¥1,379	96.96%	0.00%	0	0.00%		D
21	キャンペーン	広告グループ	検索クエリ	フレーズ一致	87	15	17.24%	¥86	¥1,292	60.92%	45.98%	0	0.00%		D
22	キャンペーン	広告グループ	検索クエリ	フレーズ一致	203	11	5.42%	¥117	¥1,287	96.06%	0.49%	0	0.00%		D
23	キャンペーン	広告グループ	検索クエリ	完全一致	94	16	17.02%	¥80	¥1,285	84.04%	56.38%	0	0.00%		D
24	キャンペーン	広告グループ	検索クエリ	フレーズ一致	65	14	21.54%	¥90	¥1,263	87.69%	75.39%	0	0.00%		D
25	キャンペーン	広告グループ	検索クエリ	フレーズ一致 (close variant)	90	10	11.11%	¥112	¥1,121	72.22%	34.44%	0	0.00%		D
26	キャンペーン	広告グループ	検索クエリ	部分一致	389	12	3.08%	¥93	¥1,112	95.37%	10.54%	0	0.00%		D
27	キャンペーン	広告グループ	検索クエリ	フレーズ一致 (close variant)	362	10	2.76%	¥108	¥1,075	95.03%	1.66%	0	0.00%		D
28	キャンペーン	広告グループ	検索クエリ	完全一致	67	13	19.40%	¥78	¥1,019	85.08%	74.63%	0	0.00%		D
29	キャンペーン	広告グループ	検索クエリ	完全一致	64	14	21.88%	¥72	¥1,010	98.44%	45.31%	0	0.00%		D
30	キャンペーン	広告グループ	検索クエリ	部分一致	64	11	17.19%	¥90	¥994	79.69%	73.44%	0	0.00%		D
31	キャンペーン	広告グループ	検索クエリ	フレーズ一致	262	11	4.20%	¥89	¥979	0.00%	0.00%	0	0.00%		D
32	キャンペーン	広告グループ	検索クエリ	フレーズ一致	594	13	2.19%	¥74	¥967	0.00%	0.00%	0	0.00%		D
33	キャンペーン	広告グループ	検索クエリ	フレーズ一致	58	8	13.79%	¥119	¥952	89.66%	56.90%	0	0.00%		D
34	キャンペーン	広告グループ	検索クエリ	部分一致	97	10	10.31%	¥95	¥950	88.66%	38.14%	0	0.00%		D
35	キャンペーン	広告グループ	検索クエリ	部分一致	485	10	2.06%	¥89	¥891	97.73%	1.44%	0	0.00%		D
36	キャンペーン	広告グループ	検索クエリ	部分一致	71	9	12.68%	¥96	¥868	100.00%	50.70%	0	0.00%		D
37	キャンペーン	広告グループ	検索クエリ	フレーズ一致	47	8	17.02%	¥105	¥837	87.23%	74.47%	0	0.00%		D
38	キャンペーン	広告グループ	検索クエリ	フレーズ一致	38	8	21.05%	¥103	¥825	100.00%	63.16%	0	0.00%		D
39	キャンペーン	広告グループ	検索クエリ	部分一致	54	8	14.81%	¥102	¥819	96.30%	68.52%	0	0.00%		D
40	キャンペーン	広告グループ	検索クエリ	部分一致	83	7	8.43%	¥115	¥805	90.36%	83.13%	0	0.00%		D
41	キャンペーン	広告グループ	検索クエリ	フレーズ一致	67	8	11.94%	¥100	¥796	94.03%	22.39%	0	0.00%		D
42	キャンペーン	広告グループ	検索クエリ	部分一致	11	7	63.64%	¥110	¥768	100.00%	100.00%	0	0.00%		D
43	キャンペーン	広告グループ	検索クエリ	部分一致	81	7	8.64%	¥109	¥762	62.96%	0.00%	0	0.00%		D
44	キャンペーン	広告グループ	検索クエリ	フレーズ一致 (close variant)	62	8	12.90%	¥94	¥752	87.10%	1.61%	0	0.00%		D
45	キャンペーン	広告グループ	検索クエリ	フレーズ一致 (close variant)	40	5	12.50%	¥149	¥747	97.50%	22.50%	0	0.00%		D
46	キャンペーン	広告グループ	検索クエリ	完全一致	82	9	10.98%	¥82	¥739	96.34%	90.24%	0	0.00%		D
47	キャンペーン	広告グループ	検索クエリ	完全一致	97	5	5.15%	¥142	¥709	93.81%	70.10%	0	0.00%		D
48	キャンペーン	広告グループ	検索クエリ	フレーズ一致 (close variant)	184	7	3.80%	¥100	¥698	95.11%	26.09%	0	0.00%		D
49	キャンペーン	広告グループ	検索クエリ	部分一致	46	6	13.04%	¥114	¥684	100.00%	65.22%	0	0.00%		D
50	キャンペーン	広告グループ	検索クエリ	フレーズ一致	4	5	125.00%	¥131	¥653	100.00%	50.00%	0	0.00%		D

2022年7月度 Google AdWords 都道府県別レポート

1. 都道府県別

都道府県	表示回数	クリック数	クリック率	クリック単価	ご利用額	獲得件数	獲得率	獲得単価
北海道								
青森県								
岩手県								
宮城県								
秋田県								
山形県								
福島県								
茨城県								
栃木県								
群馬県								
埼玉県								
千葉県								
東京都								
神奈川県								
山梨県								
新潟県								
富山県								
石川県								
福井県								
長野県								
岐阜県								
静岡県								
愛知県								
三重県								

都道府県	表示回数	クリック数	クリック率	クリック単価	ご利用額	獲得件数	獲得率	獲得単価
滋賀県								
京都府								
大阪府								
兵庫県								
奈良県								
和歌山県								
鳥取県								
島根県	5,260	339	6.44%	¥137	¥46,350	1	0.29%	¥46,350
岡山県								
広島県	20,142	1,409	7.00%	¥111	¥155,865	0	0.00%	
山口県	10,159	806	7.93%	¥113	¥90,932	3	0.37%	¥30,311
徳島県								
香川県								
愛媛県								
高知県								
福岡県	29,371	1,723	5.87%	¥90	¥155,625	1	0.06%	¥155,625
佐賀県	1,099	75	6.82%	¥206	¥15,417	0	0.00%	
長崎県	3,390	178	5.25%	¥91	¥16,247	1	0.56%	¥16,247
熊本県	7,399	538	7.27%	¥91	¥49,015	1	0.19%	¥49,015
大分県	722	53	7.34%	¥93	¥4,952	0	0.00%	
宮崎県								
鹿児島県								
沖縄県								
その他								

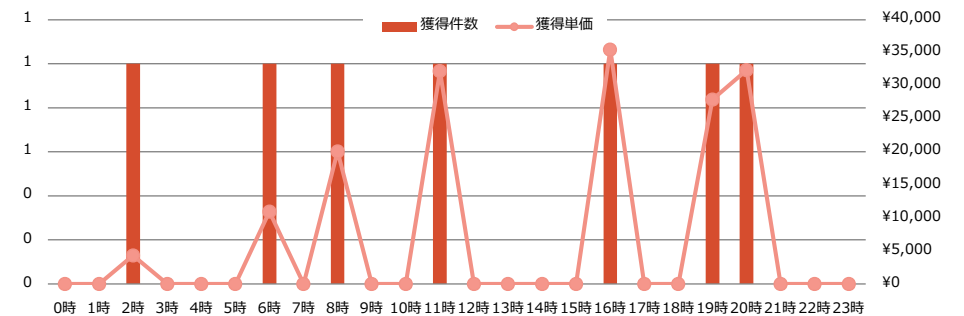
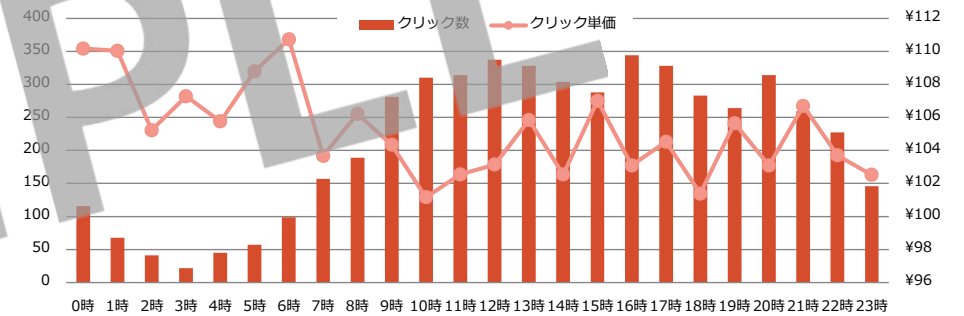
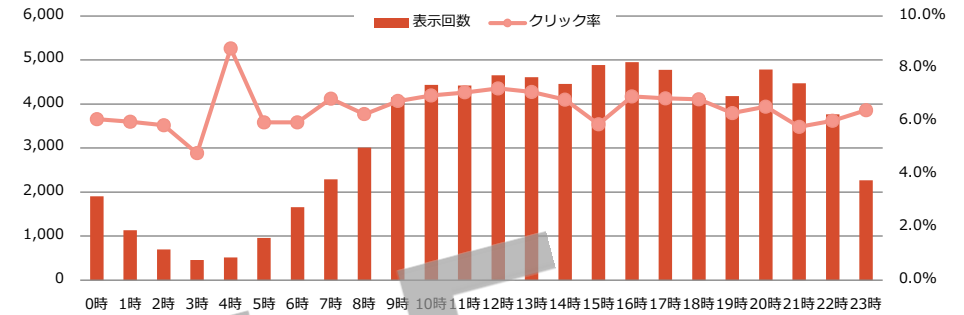


2022年7月度 Google AdWords 時間別レポート

1. 時間別 推移

時間	表示回数	クリック数	クリック率	クリック単価	ご利用額	獲得件数	獲得率	獲得単価
合計	77,542	5,121	6.60%	¥104	¥534,403	7	0.14%	¥76,343
0時	1,904	116	6.09%	¥110	¥12,779	0	0.00%	
1時	1,134	68	6.00%	¥110	¥7,482	0	0.00%	
2時	699	41	5.87%	¥105	¥4,314	1	2.44%	¥4,314
3時	458	22	4.80%	¥107	¥2,360	0	0.00%	
4時	513	45	8.77%	¥106	¥4,759	0	0.00%	
5時	955	57	5.97%	¥109	¥6,201	0	0.00%	
6時	1,659	99	5.97%	¥111	¥10,962	1	1.01%	¥10,962
7時	2,288	157	6.86%	¥104	¥16,276	0	0.00%	
8時	3,010	189	6.28%	¥106	¥20,074	1	0.53%	¥20,074
9時	4,147	281	6.78%	¥104	¥29,320	0	0.00%	
10時	4,436	310	6.99%	¥101	¥31,362	0	0.00%	
11時	4,421	314	7.10%	¥103	¥32,198	1	0.32%	¥32,198
12時	4,649	337	7.25%	¥103	¥34,758	0	0.00%	
13時	4,608	328	7.12%	¥106	¥34,718	0	0.00%	
14時	4,454	304	6.83%	¥103	¥31,172	0	0.00%	
15時	4,887	288	5.89%	¥107	¥30,819	0	0.00%	
16時	4,947	344	6.95%	¥103	¥35,464	1	0.29%	¥35,464
17時	4,771	328	6.87%	¥105	¥34,286	0	0.00%	
18時	4,138	283	6.84%	¥101	¥28,694	0	0.00%	
19時	4,179	264	6.32%	¥106	¥27,892	1	0.38%	¥27,892
20時	4,782	314	6.57%	¥103	¥32,370	1	0.32%	¥32,370
21時	4,468	259	5.80%	¥107	¥27,635	0	0.00%	
22時	3,765	227	6.03%	¥104	¥23,540	0	0.00%	
23時	2,270	146	6.43%	¥103	¥14,968	0	0.00%	

2. 推移グラフ



2022年7月度 Googleディスプレイネットワーク (GDN) キャンペーン別レポート

※最大50件まで表示し、全キャンペーンの合計値を記載しています。

No.	キャンペーン	表示回数	クリック数	クリック率	クリック単価	ご利用額	平均掲載順位	獲得件数	獲得率	獲得単価	ランク
	合計	1,486,061	2,829	0.19%	¥127	¥358,382	0.0	0	0.00%		-
1	キャンペーン	1,132,894	1,681	0.15%	¥192	¥323,197	0.0	0	0.00%		D
2	キャンペーン	287,327	792	0.28%	¥36	¥28,205	0.0	0	0.00%		D
3	キャンペーン	24,842	138	0.56%	¥19	¥2,569	0.0	0	0.00%		D
4	キャンペーン	26,730	124	0.46%	¥18	¥2,205	0.0	0	0.00%		D
5	キャンペーン	5,546	53	0.96%	¥22	¥1,180	0.0	0	0.00%		D
6	キャンペーン	6,116	32	0.52%	¥21	¥674	0.0	0	0.00%		D
7	キャンペーン	2,606	9	0.35%	¥39	¥352	0.0	0	0.00%		D

SAMPLE

2022年7月度 Googleディスプレイネットワーク (GDN) 広告別レポート

※最大15件まで表示し、全キャンペーンの合計値を記載しています。

No.	画像	タイトル	表示回数	クリック数	クリック率	クリック単価	ご利用額	平均掲載順位	獲得件数	獲得率	獲得単価	ランク
			1,486,061	2,829	0.19%	¥127	¥358,382	0.0	0	0.00%		-
1		タイトル	260,207	892	0.34%	¥30	¥27,154	0.0	0	0.00%		A
2		タイトル	22,384	22	0.10%	¥65	¥1,424	1.0	0	4.55%		B

SAMPLE

2022年7月度 Googleディスプレイネットワーク (GDN) 広告グループ別レポート

※最大100件まで表示し、全キャンペーンの合計値を記載しています。

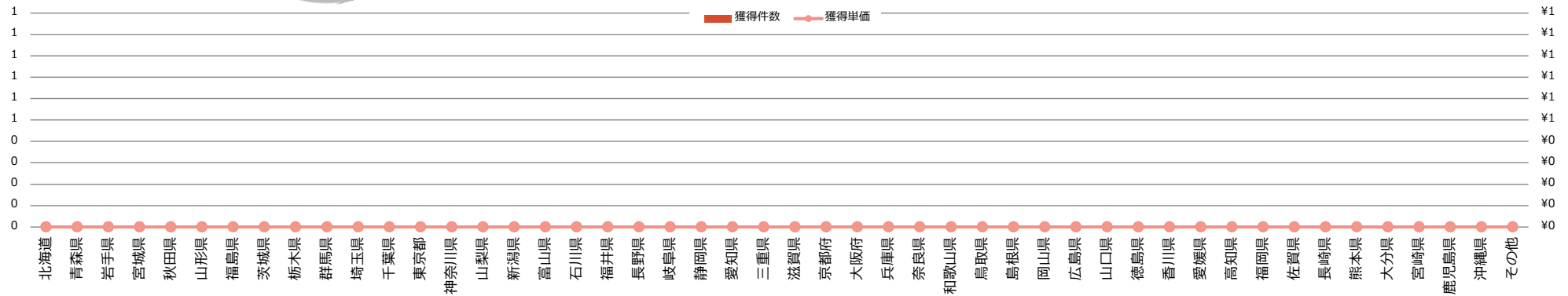
No.	キャンペーン	広告グループ	表示回数	クリック数	クリック率	クリック単価	ご利用額	平均掲載順位	獲得件数	獲得率	獲得単価	ランク
		合計	1,486,061	2,829	0.19%	¥127	¥358,382	0.0	0	0.00%		-
1	キャンペーン	広告グループ	902,182	1,322	0.15%	¥194	¥257,009	0.0	0	0.00%		D
2	キャンペーン	広告グループ	150,119	236	0.16%	¥172	¥40,523	0.0	0	0.00%		D
3	キャンペーン	広告グループ	67,933	91	0.13%	¥199	¥18,132	0.0	0	0.00%		D
4	キャンペーン	広告グループ	137,390	457	0.33%	¥35	¥15,944	0.0	0	0.00%		D
5	キャンペーン	広告グループ	98,606	209	0.21%	¥39	¥8,214	0.0	0	0.00%		D
6	キャンペーン	広告グループ	51,179	126	0.25%	¥32	¥4,047	0.0	0	0.00%		D
7	キャンペーン	広告グループ	5,211	14	0.27%	¥234	¥3,277	0.0	0	0.00%		D
8	キャンペーン	広告グループ	24,128	135	0.56%	¥18	¥2,485	0.0	0	0.00%		D
9	キャンペーン	広告グループ	26,367	121	0.46%	¥18	¥2,168	0.0	0	0.00%		D
10	キャンペーン	広告グループ	2,901	8	0.28%	¥257	¥2,059	0.0	0	0.00%		D
11	キャンペーン	広告グループ	5,472	53	0.97%	¥22	¥1,180	0.0	0	0.00%		D
12	キャンペーン	広告グループ	2,194	4	0.18%	¥255	¥1,022	0.0	0	0.00%		D
13	キャンペーン	広告グループ	1,474	3	0.20%	¥254	¥762	0.0	0	0.00%		D
14	キャンペーン	広告グループ	5,838	31	0.53%	¥21	¥648	0.0	0	0.00%		D
15	キャンペーン	広告グループ	880	3	0.34%	¥138	¥413	0.0	0	0.00%		D
16	キャンペーン	広告グループ	502	1	0.20%	¥183	¥183	0.0	0	0.00%		D
17	キャンペーン	広告グループ	2,035	8	0.39%	¥21	¥169	0.0	0	0.00%		D
18	キャンペーン	広告グループ	252	1	0.40%	¥70	¥70	0.0	0	0.00%		D
19	キャンペーン	広告グループ	94	3	3.19%	¥12	¥37	0.0	0	0.00%		D
20	キャンペーン	広告グループ	128	1	0.78%	¥26	¥26	0.0	0	0.00%		D
21	キャンペーン	広告グループ	259	1	0.39%	¥7	¥7	0.0	0	0.00%		D
22	キャンペーン	広告グループ	63	1	1.59%	¥6	¥6	0.0	0	0.00%		D
23	キャンペーン	広告グループ	214	0	0.00%	¥0	¥0	0.0	0	0.00%		D
24	キャンペーン	広告グループ	140	0	0.00%	¥0	¥0	0.0	0	0.00%		D
25	キャンペーン	広告グループ	84	0	0.00%	¥0	¥0	0.0	0	0.00%		D
26	キャンペーン	広告グループ	83	0	0.00%	¥0	¥0	0.0	0	0.00%		D
27	キャンペーン	広告グループ	68	0	0.00%	¥0	¥0	0.0	0	0.00%		D
28	キャンペーン	広告グループ	38	0	0.00%	¥0	¥0	0.0	0	0.00%		D
29	キャンペーン	広告グループ	34	0	0.00%	¥0	¥0	0.0	0	0.00%		D
30	キャンペーン	広告グループ	29	0	0.00%	¥0	¥0	0.0	0	0.00%		D
31	キャンペーン	広告グループ	29	0	0.00%	¥0	¥0	0.0	0	0.00%		D
32	キャンペーン	広告グループ	28	0	0.00%	¥0	¥0	0.0	0	0.00%		D
33	キャンペーン	広告グループ	26	0	0.00%	¥0	¥0	0.0	0	0.00%		D
34	キャンペーン	広告グループ	21	0	0.00%	¥0	¥0	0.0	0	0.00%		D
35	キャンペーン	広告グループ	20	0	0.00%	¥0	¥0	0.0	0	0.00%		D
36	キャンペーン	広告グループ	18	0	0.00%	¥0	¥0	0.0	0	0.00%		D
37	キャンペーン	広告グループ	14	0	0.00%	¥0	¥0	0.0	0	0.00%		D
38	キャンペーン	広告グループ	8	0	0.00%	¥0	¥0	0.0	0	0.00%		D

2022年7月度 Googleディスプレイネットワーク（GDN） 都道府県別レポート

1. 都道府県別

都道府県	表示回数	クリック数	クリック率	クリック単価	ご利用額	獲得件数	獲得率	獲得単価
北海道								
青森県								
岩手県								
宮城県								
秋田県								
山形県								
福島県								
茨城県								
栃木県								
群馬県								
埼玉県								
千葉県								
東京都								
神奈川県								
山梨県								
新潟県								
富山県								
石川県								
福井県								
長野県								
岐阜県								
静岡県								
愛知県								
三重県								

都道府県	表示回数	クリック数	クリック率	クリック単価	ご利用額	獲得件数	獲得率	獲得単価
滋賀県	31,368	48	0.15%	¥186	¥8,914	0	0.00%	
京都府								
大阪府	415,585	610	0.15%	¥197	¥119,903	0	0.00%	
兵庫県	49,561	70	0.14%	¥200	¥13,988	0	0.00%	
奈良県	9,238	20	0.22%	¥132	¥2,637	0	0.00%	
和歌山県								
鳥取県								
島根県	39,950	85	0.21%	¥121	¥10,246	0	0.00%	
岡山県								
広島県	197,114	383	0.19%	¥131	¥50,280	0	0.00%	
山口県	370,755	921	0.25%	¥56	¥51,877	0	0.00%	
徳島県								
香川県								
愛媛県								
高知県								
福岡県	259,801	474	0.18%	¥146	¥69,330	0	0.00%	
佐賀県	6,789	16	0.24%	¥96	¥1,532	0	0.00%	
長崎県	31,860	69	0.22%	¥128	¥8,848	0	0.00%	
熊本県	66,209	114	0.17%	¥163	¥18,556	0	0.00%	
大分県	7,831	19	0.24%	¥119	¥2,270	0	0.00%	
宮崎県								
鹿児島県								
沖縄県								
その他								

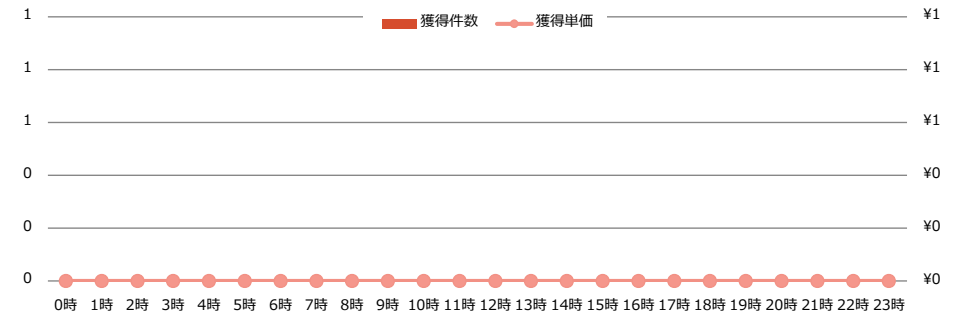
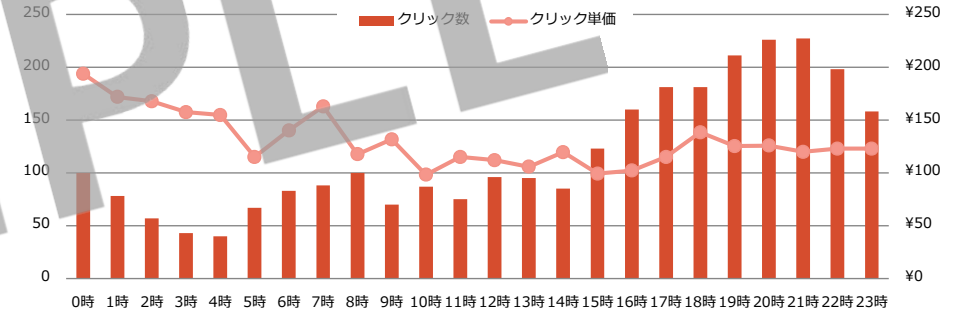
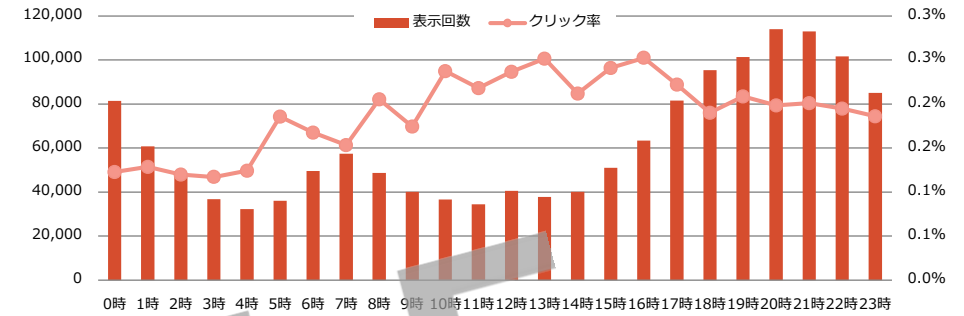


2022年7月度 Googleディスプレイネットワーク (GDN) 時間別レポート

1. 時間別 推移

時間	表示回数	クリック数	クリック率	クリック単価	ご利用額	獲得件数	獲得率	獲得単価
合計	1,486,061	2,829	0.19%	¥127	¥358,382	0	0.00%	
0時	81,435	100	0.12%	¥194	¥19,376	0	0.00%	
1時	60,700	78	0.13%	¥172	¥13,405	0	0.00%	
2時	47,600	57	0.12%	¥168	¥9,564	0	0.00%	
3時	36,685	43	0.12%	¥157	¥6,769	0	0.00%	
4時	32,188	40	0.12%	¥155	¥6,190	0	0.00%	
5時	36,076	67	0.19%	¥115	¥7,715	0	0.00%	
6時	49,520	83	0.17%	¥140	¥11,634	0	0.00%	
7時	57,448	88	0.15%	¥163	¥14,344	0	0.00%	
8時	48,709	100	0.21%	¥118	¥11,761	0	0.00%	
9時	40,120	70	0.17%	¥132	¥9,219	0	0.00%	
10時	36,654	87	0.24%	¥98	¥8,550	0	0.00%	
11時	34,415	75	0.22%	¥115	¥8,619	0	0.00%	
12時	40,590	96	0.24%	¥112	¥10,745	0	0.00%	
13時	37,772	95	0.25%	¥106	¥10,049	0	0.00%	
14時	40,135	85	0.21%	¥120	¥10,161	0	0.00%	
15時	51,028	123	0.24%	¥99	¥12,226	0	0.00%	
16時	63,381	160	0.25%	¥102	¥16,350	0	0.00%	
17時	81,498	181	0.22%	¥115	¥20,806	0	0.00%	
18時	95,293	181	0.19%	¥138	¥25,045	0	0.00%	
19時	101,251	211	0.21%	¥125	¥26,439	0	0.00%	
20時	113,943	226	0.20%	¥126	¥28,435	0	0.00%	
21時	112,976	227	0.20%	¥120	¥27,217	0	0.00%	
22時	101,631	198	0.19%	¥123	¥24,351	0	0.00%	
23時	85,013	158	0.19%	¥123	¥19,412	0	0.00%	

2. 推移グラフ

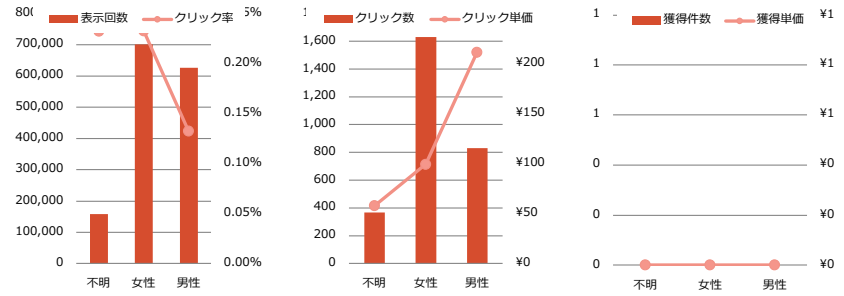


2022年7月度 Googleディスプレイネットワーク (GDN) 性別・年齢別レポート

1. 性別 推移

性別	表示回数	クリック数	クリック率	クリック単価	ご利用額	獲得件数	獲得率	獲得単価	平均掲載順位
不明	158,365	368	0.23%	¥58	¥21,311	0	0.00%	-	-
女性	701,110	1,631	0.23%	¥99	¥161,881	0	0.00%	-	-
男性	626,586	830	0.13%	¥211	¥175,190	0	0.00%	-	-

2. 推移グラフ



3. 年齢別 推移

年齢別	表示回数	クリック数	クリック率	クリック単価	ご利用額	獲得件数	獲得率	獲得単価	平均掲載順位
18歳~24歳	223,021	231	0.10%	¥255	¥58,793	0	0.00%	-	-
25歳~34歳	224,582	291	0.13%	¥184	¥53,504	0	0.00%	-	-
35歳~44歳	249,288	486	0.19%	¥118	¥57,320	0	0.00%	-	-
45歳~54歳	240,854	415	0.17%	¥141	¥58,380	0	0.00%	-	-
55歳~64歳	188,385	430	0.23%	¥107	¥46,086	0	0.00%	-	-
65歳~	211,824	698	0.33%	¥79	¥55,411	0	0.00%	-	-
不明	148,107	278	0.19%	¥104	¥28,888	0	0.00%	-	-

4. 推移グラフ



SAMPLE